

NORGES SKOGEIERFORBUND

OMDØMMEUNDERSØKELSE - JANUAR 2018

8. februar 2018
For: Norges Skogeierforbund

PROSJEKTINFORMASJON

FORMÅL

Måle holdninger til norsk skogbruksnæring. Dette er til dels en repetisjon, slik at vi kan for de fleste spørsmål studere utvikling siden forrige måling i 2009.

METODE OG UTVALG

Undersøkelsen er gjennomført på web med 1200 intervju og målgruppen er landsrepresentativ for de som er 18 år eller eldre. Resultatene er vektet på kjønn, alder og geografi i henhold til offentlig statistikk

FELTPERIODE

Feltperioden har vært: 16. – 25. januar 2018

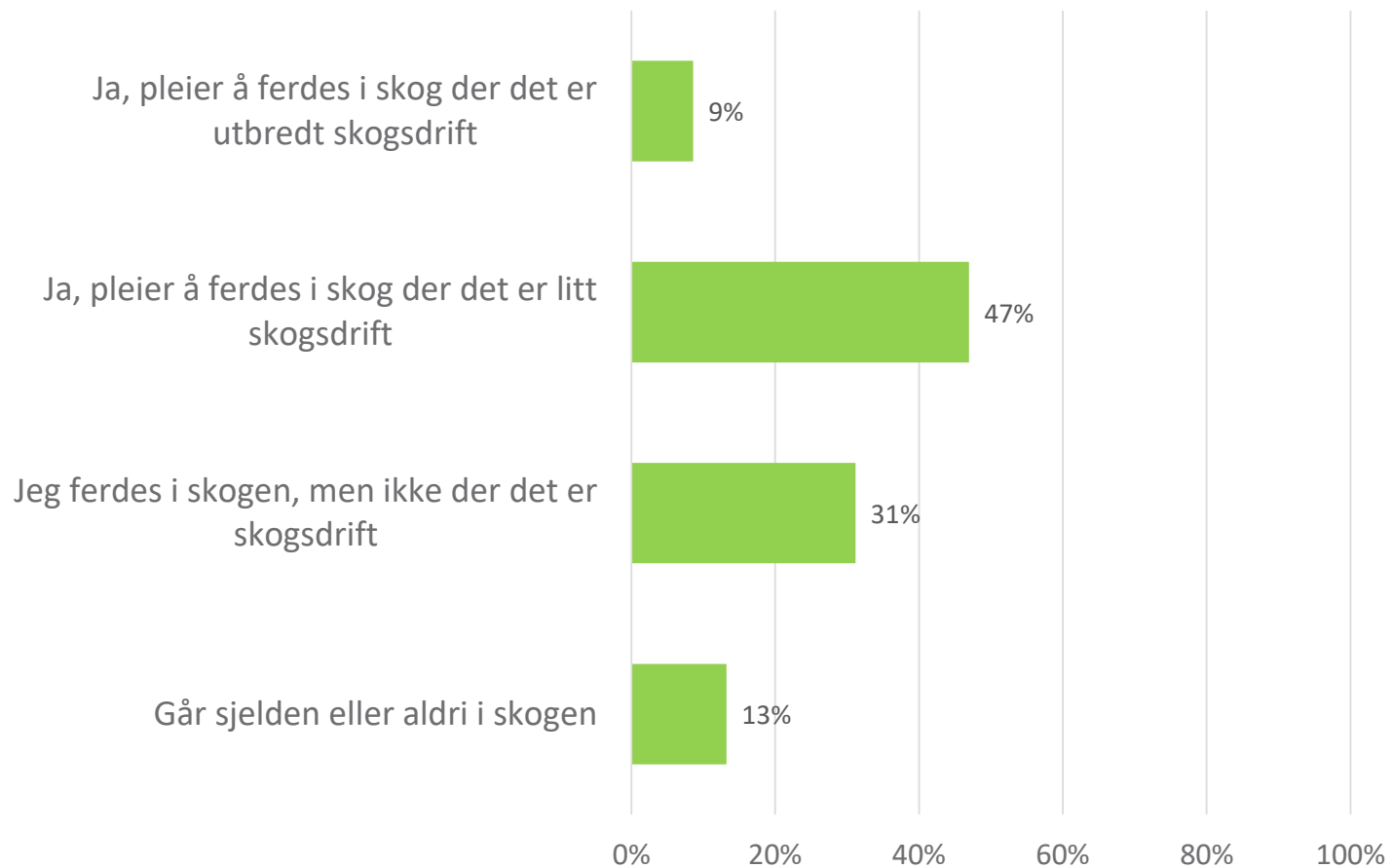
RAPPORTEN

Sammen med rapporten, leverer vi et tabellsett som viser svarene blant alle spurte, og innen undergrupper etter kjønn, alder, utdanning, husstandsinnpekt, antall personer i husstanden, sentralitet og om man ferdes i skogen.

FORHOLD MAN HAR TIL SKOG

Pleier du å ferdes i skogen på steder der det er skogsdrift?

Det kan være på ditt hjemsted, der du ferierer, eller annet sted du oppholder deg ofte.



KOMMENTAR

Vi skal i det følgende vise hovedresultatene fra undersøkelsen. Vi vil studere totalfordelinger og utvikling fra 2009, da vi stilte mange av de samme spørsmålene. Videre vil vi studere svarene for viktige undergrupper i befolkningen. Bl.a. skal vi se på svarfordelingen ut fra om man ferdes i skog med utbredt eller litt skogsdrift eller om man ferdes i skog uten skogsdrift eller om man aldri går i skogen. I denne figuren ser vi hvor store hver av disse undergruppene av spurte er.



Feilmarginer

Feilmarginer ved utvalgsundersøkelser

Antall observasjoner	Prosentresultat							
	5/95	10/90	15/85	20/80	25/75	30/70	40/60	50/50
200	3.1	4.2	5.0	5.7	6.1	6.5	6.9	7.1
250	2.8	3.8	4.5	5.1	5.5	5.8	6.2	6.3
300	2.5	3.5	4.1	4.6	5.0	5.3	5.7	5.8
400	2.2	3.0	3.6	4.0	4.3	4.6	4.9	5.0
500	1.9	2.7	3.2	3.6	3.9	4.1	4.4	4.5
600	1.8	2.5	2.9	3.3	3.5	3.7	4.0	4.1
700	1.6	2.3	2.7	3.0	3.3	3.5	3.7	3.8
800	1.5	2.1	2.5	2.8	3.1	3.2	3.5	3.5
900	1.5	2.0	2.4	2.7	2.9	3.1	3.3	3.3
1000	1.4	1.9	2.3	2.5	2.7	2.9	3.1	3.2
1200	1.3	1.7	2.1	2.3	2.5	2.6	2.8	2.9
1400	1.2	1.6	1.9	2.1	2.3	2.4	2.6	2.7
1600	1.1	1.5	1.8	2.0	2.2	2.3	2.4	2.5
2000	1.0	1.3	1.6	1.8	1.9	2.0	2.2	2.2

Prosentresultatet pluss/minus feilmarginen i tabellen angir et såkalt 95% konfidensintervall som er slik at vi med 95% sikkerhet kan si at det dekker det sanne resultat (forutsatt at målefeil og systematiske feil ikke forekommer).

OPPSUMMERING

Denne undersøkelsen gir etter vår mening grunnlag for å trekke følgende konklusjoner om skogbruksnæringen i Norge:

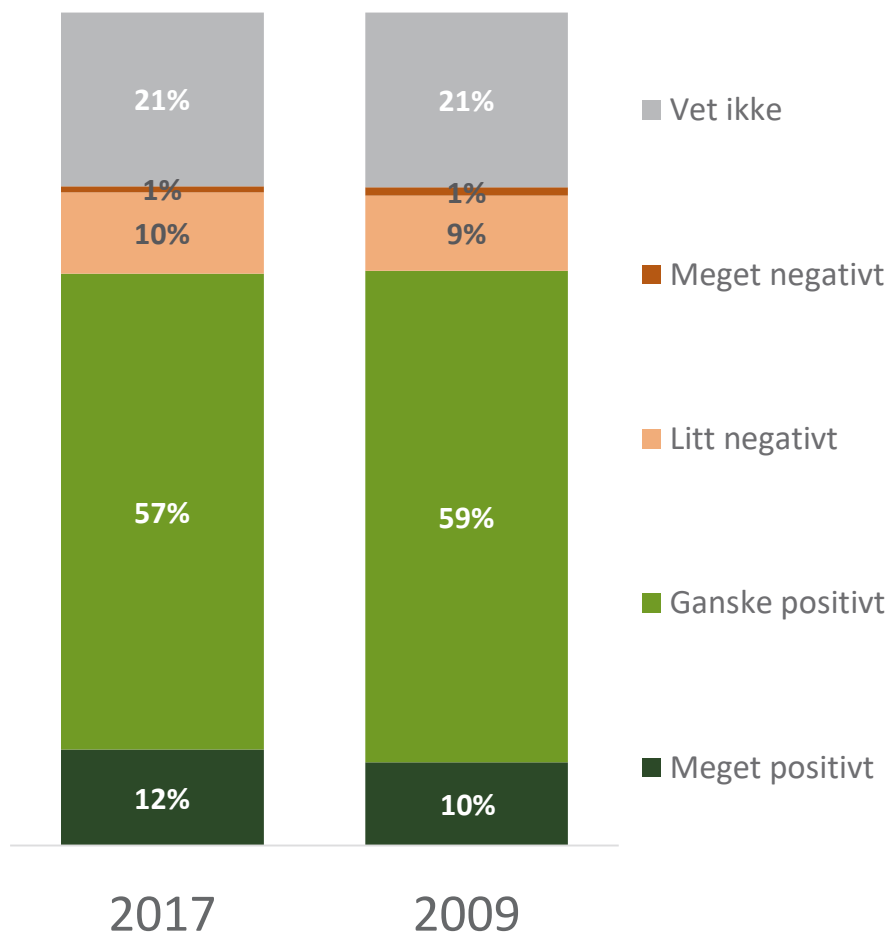
1. 2 av 3 av den voksne befolkning har et godt inntrykk av skogbruksnæringen generelt sett. Dette er på nivå med det vi fant i 2009.
2. Blant dem som ferdes i skog der det drives skogbruk og som dermed har størst forutsetning til å ha meninger om skogbruket, er andelen med godt inntrykk enda høyere. Vi ser imidlertid at de som ferdes i skog med utbredt skogsdrift har en ikke ubetydelig andel med dårlig inntrykk. Av dem svarer 20% at de har litt eller meget negativt inntrykk, mens likevel hele 74% har meget eller ganske positivt inntrykk.
3. Det er også 2 av 3 som har godt inntrykk av norske skogeiere når det gjelder å drive et bærekraftig skogbruk.
4. De med erfaring fra skog der det er skogsdrift har et bedre inntrykk av at skogeierne driver bærekraftig, enn de som ikke ferdes i slik skog. Også her er det de som ferdes i områder med mest utbredt skogsdrift som uttaler seg i størst grad, og det er igjen en del av disse som er negativt innstilt (27% meget + litt negativt inntrykk), selv om de i hovedsak har godt inntrykk.
5. Halvparten av de spurte tror at hogsten er mindre enn tilveksten. De som bor på landet tror dette oftere enn de som bor andre steder. Vi ser også at de som er over 40 år oftere tror dette, enn de som er under denne alderen.
6. Og mange har stor tillit til at skogeierne sørger for at det kommer opp ny skog. De som ferdes i skog der det er skogsdrift og dermed har størst innsikt, svarer oftere at næringen sørger for ny skog.
7. Meningene er delte på hvorvidt næringen tar vare på planter og dyreliv, men med en overvekt på positiv side av skalaen (7% alltid og 60% nesten alltid). Mange mener at dette miljøhensynet er viktigst, når vi setter det opp mot andre miljøhensyn.
8. Tre og produkter av tre er ansett å være miljøvennlige av mange.
9. At skog i vekst tar opp CO₂, er en viktig faktor for å opprettholde skogbruket på dagens nivå.
10. Man mener at skogbruksnæringen er viktig for Norge. Mange mener også at den bør videreutvikles for å skape arbeidsplasser og verdiskapning.
11. Mest negativt med skogbruket er rot etter hogst og kjørespor etter anleggsmaskiner. Man er også negativ til at gamle, store trær blir borte.



INNTRYKK AV SKOGBRUKET

Hva er ditt generelle inntrykk av skogbruket i Norge?

Vil du si at det er..



KOMMENTAR

Det overordnede inntrykket til skogbruket i Norge er fortsatt godt. 69% har godt inntrykk og endringen fra 2009 er ubetydelige. Det er 1 av 10 som har dårlig inntrykk av skogbruket, men de fleste av disse bruker «Litt negativt» fremfor «Meget negativt». Det er mer vanlig å ikke ha noe inntrykk (2 av 10 svarer «vet ikke»).

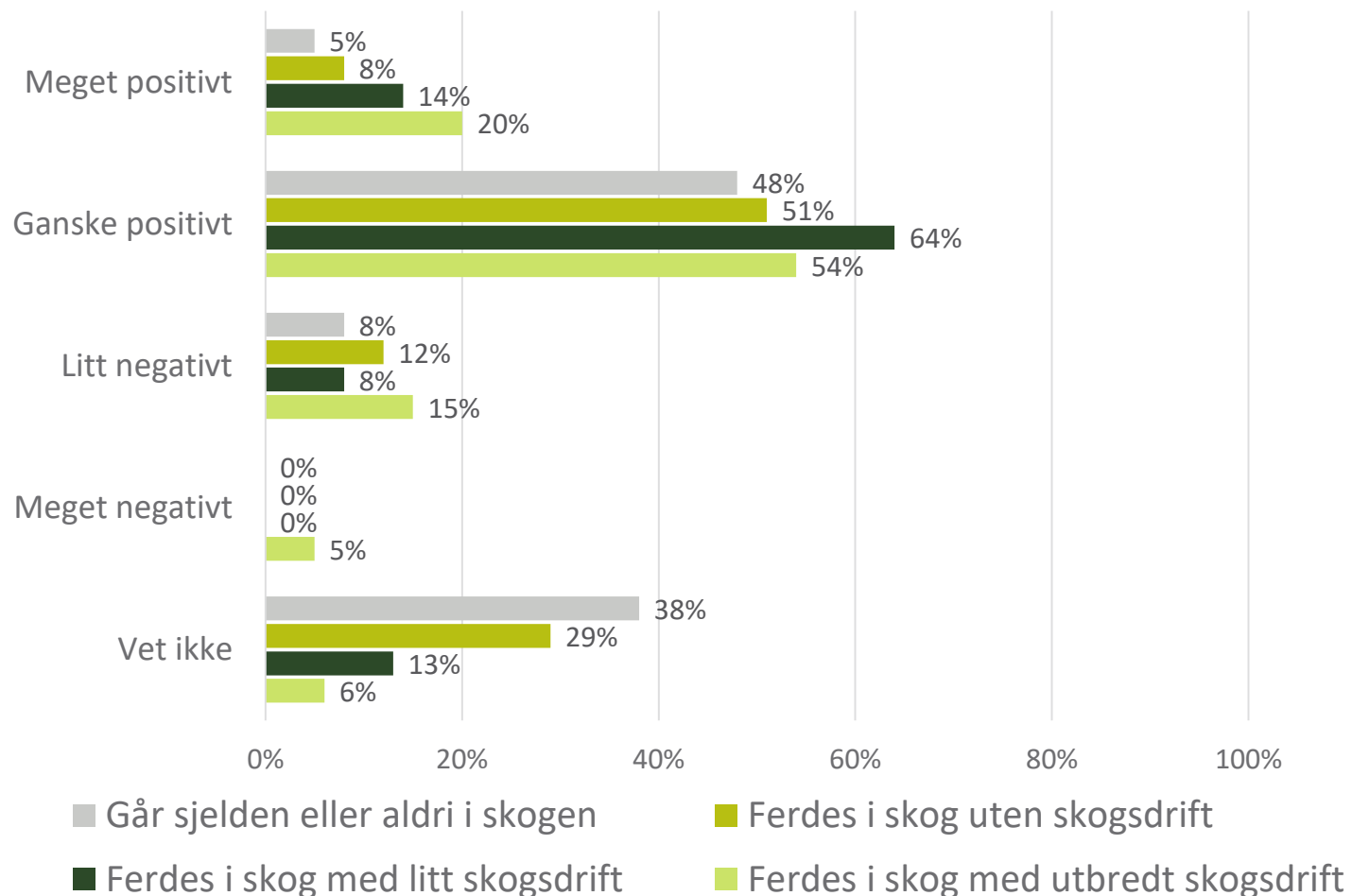
Menn har noe bedre inntrykk av skogbruket enn det kvinner har. Mens 75% av mennene har meget + ganske godt inntrykk, er tilsvarende andel for kvinner på 63%. Kvinner er ikke oftere negative, men svarer oftere «vet ikke» enn menn.



INNTRYKK AV SKOGBRUKET

Hva er ditt generelle inntrykk av skogbruket i Norge?

Vil du si at det er..

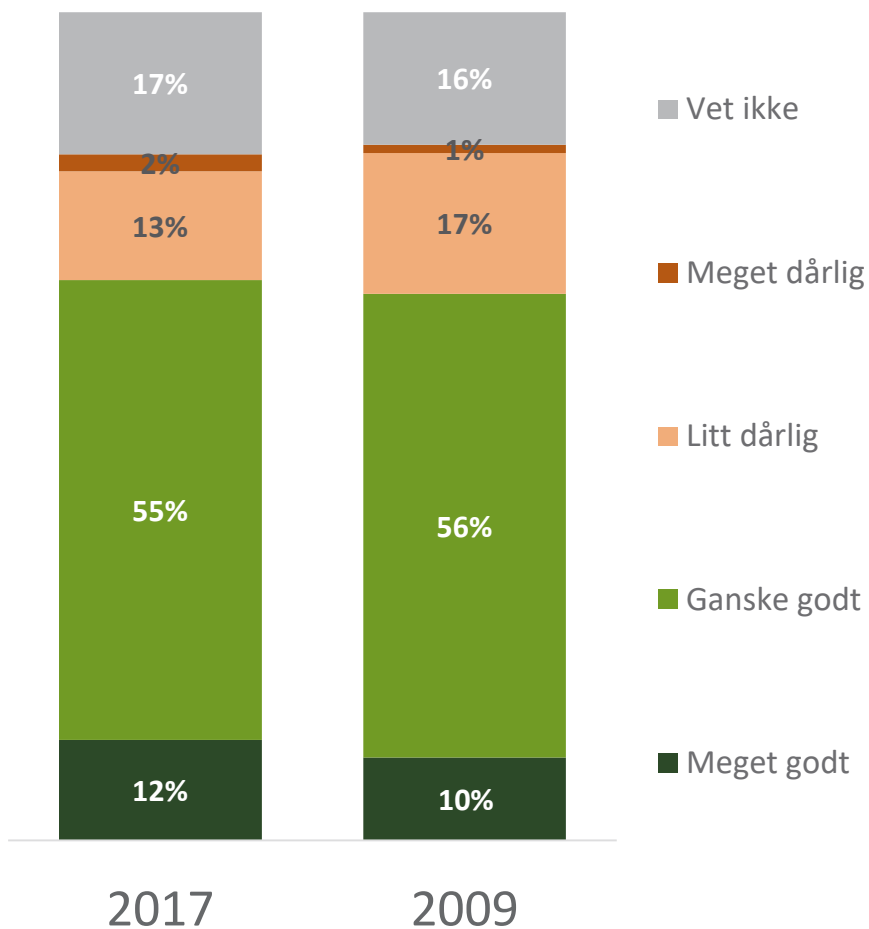


KOMMENTAR

Best inntrykk har de som ferdes der det er utbredt skogsdrift og de som ferdes der det er litt skogsdrift. De som ikke ferdes i slike områder, er ikke mer negative, men svarer oftere «vet ikke». Det kan m.a.o. være manglende innsikt som hindrer at enda flere kan være positive.

BÆREKRAFTIG SKOGSDRIFT

Hvilket inntrykk har du av norske skogeiere når det gjelder å drive et bærekraftig skogbruk?



KOMMENTAR

Når det gjelder å drive bærekraftig skogbruk, er det heller ikke noen betydelig utvikling siden målingen i 2009. 67% har et godt inntrykk av skogeierne på dette området nå.

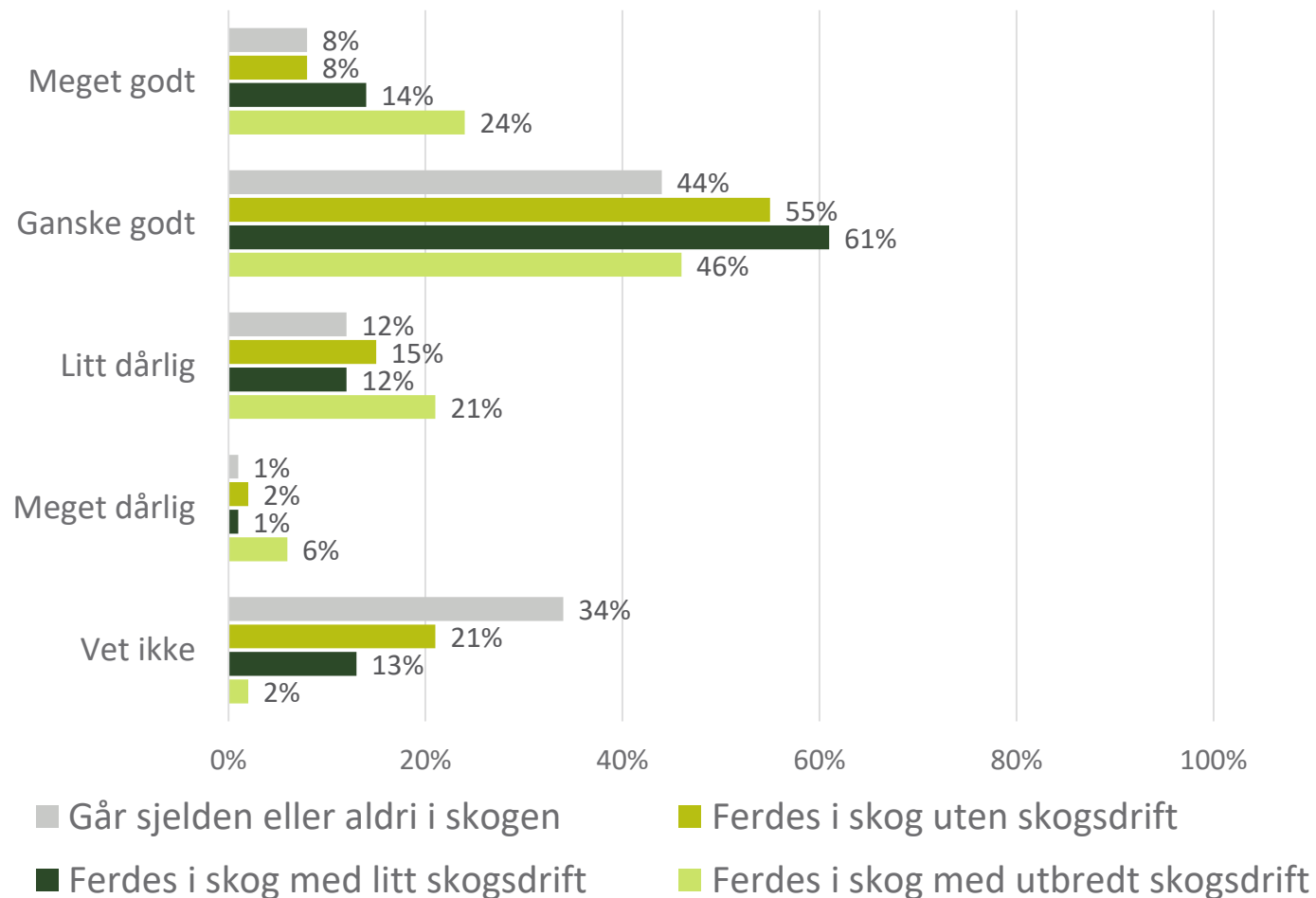
Igjen er det en betydelig forskjell mellom menn og kvinner i hvordan de svarer. Menn er oftere positive (74%), enn kvinner (61%). Igjen ser vi at kvinner ikke er mer negative, men lar oftere være å uttrykk en mening.

Det er lite som skiller mellom by og land.



INNTRYKK AV SKOGBRUKET

Hvilket inntrykk har du av norske skogeiere når det gjelder å drive et bærekraftig skogbruk?

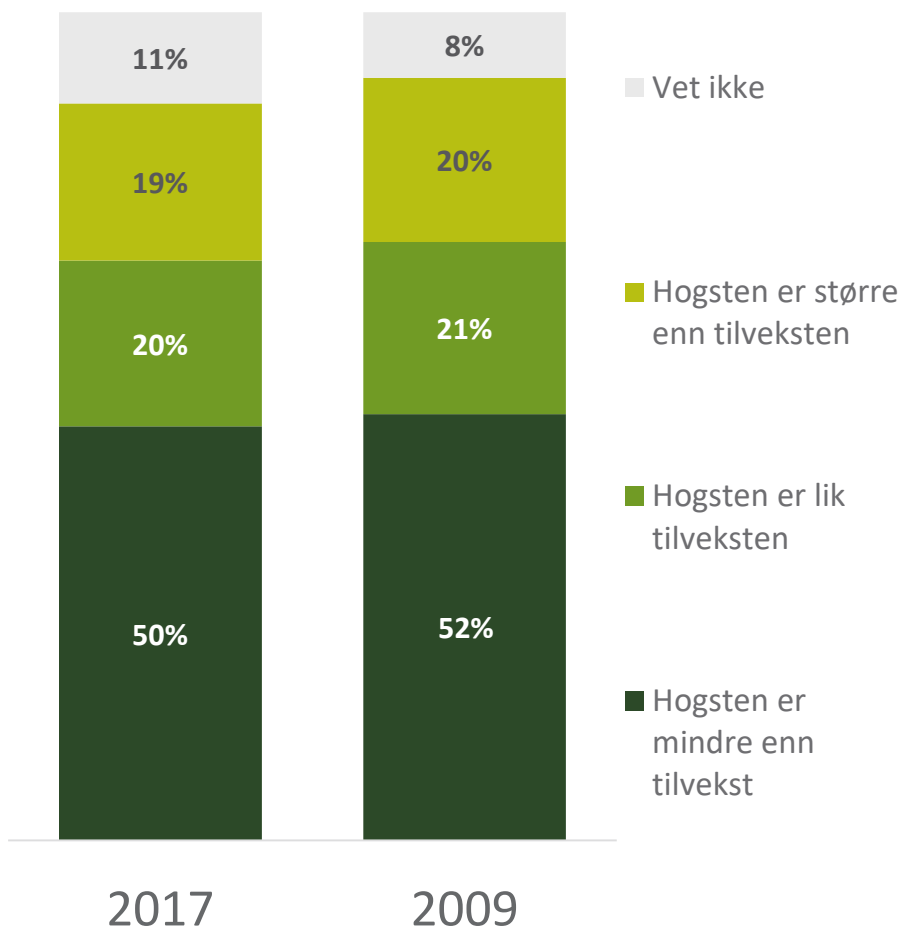


KOMMENTAR

Best inntrykk har de som ferdes der det er litt eller utbredt skogsdrift. De som ikke ferdes i slike områder, har ikke dårligere inntrykk, men svarer oftere «vet ikke». Det er de som ferdes i områder med utbredt skogsdrift som oftest har en negativ holdning (27% meget + ganske negativ), selv om disse alt overveiende er positive (70% meget + ganske).

HOGST

Når du tenker på skogbruket i Norge, hvor mye skog tror du man hogger i forhold til det som vokser til ? Tror du at...



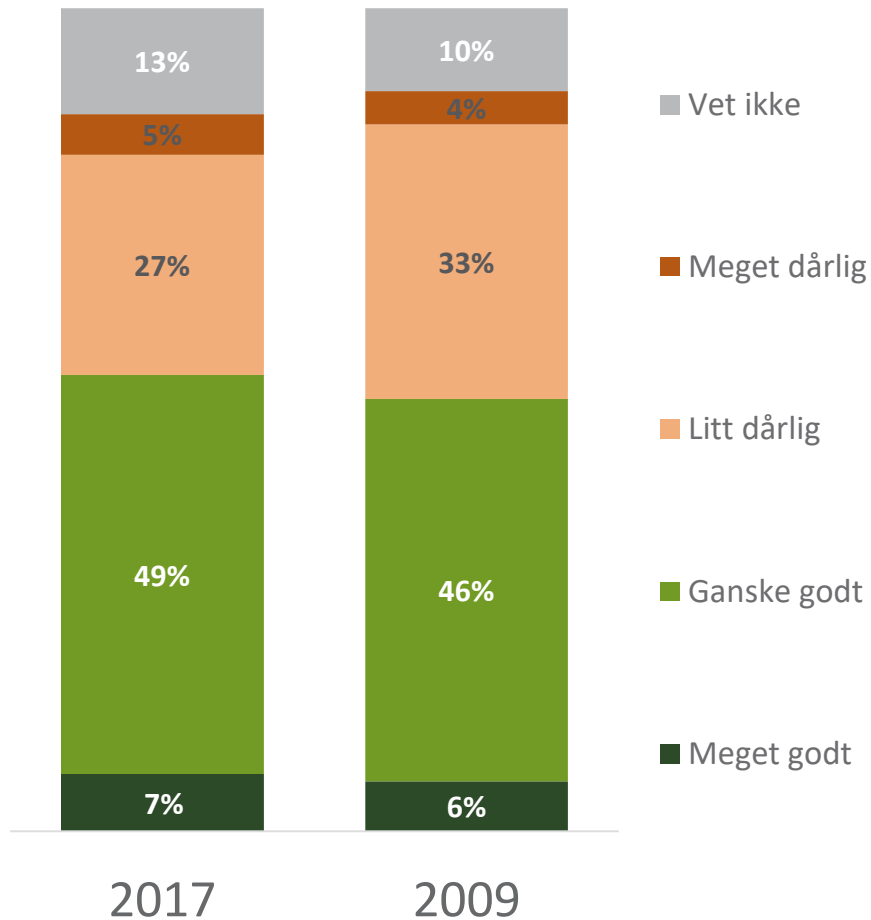
KOMMENTAR

Halvparten av de spurte tror at hogsten er mindre enn tilveksten. Dette er omtrent på nivå med det vi målte i 2009.

De over 40 år tror mye oftere enn de som er under denne alderen, at hogsten er mindre enn tilveksten. Vi ser også at menn (56%) tror noe oftere enn kvinner (44%) at hogsten er mindre enn tilveksten. De som bor på landet svarer også oftere dette (59%) enn de som bor i tettsteder (52%) og de som bor i byer (47%). Og så ser vi at en høy andel av de som ferdes i skog med litt skogsdrift, mener dette. Det mener dette oftere enn de som ferdes i skog med utbredt skogsdrift.

HENSYN TIL PLANTE- OG DYRELIVET

Hvor godt eller dårlig tror du at skogbruket i Norge tar hensyn til plante- og dyrelivet?



KOMMENTAR

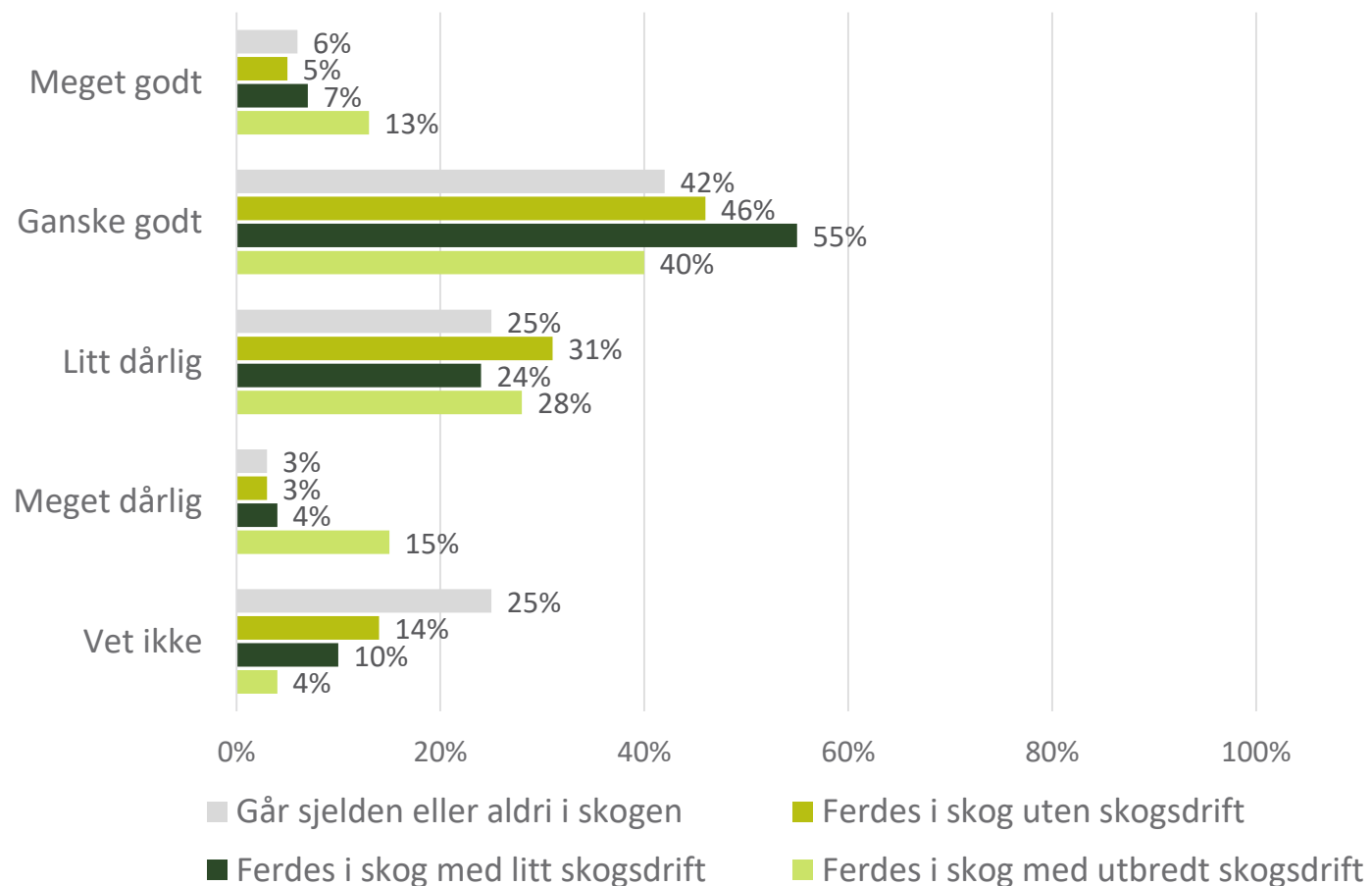
Meningene er delte på dette området om å ta vare på planter og dyreliv, men med en overvekt på positiv side av skalaen.

Vi måler en liten men positiv utvikling på dette området. Det er nå 56% som mener at skogbruket tar slike hensyn (meget + ganske godt), mens 32% er på den negative siden av skalaen. Tilsvarende andeler i 2009 var på 52% tar godt hensyn og 37% tar dårlig hensyn.



HENSYN TIL PLANTE- OG DYRELIVET

Hvor godt eller dårlig tror du at skogbruket i Norge tar hensyn til plante- og dyrelivet?



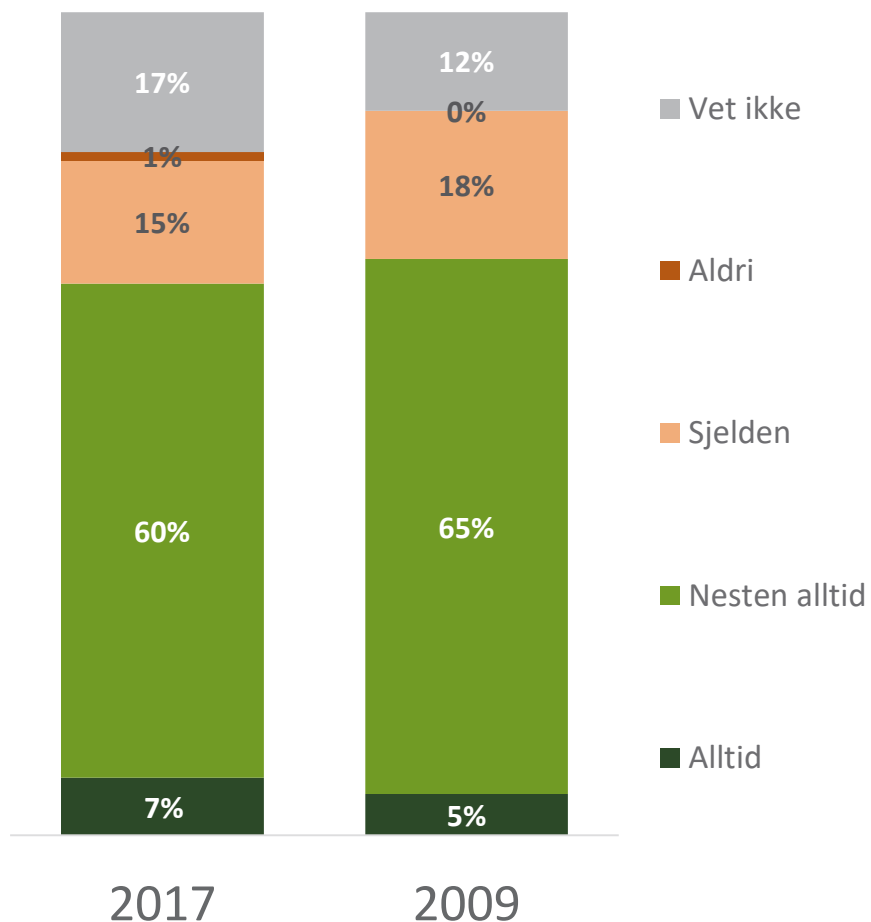
KOMMENTAR

Høyest andel med meget og ganske godt, finner vi blant de som ferdes i skog med litt skogsdrift.

Blant de som ferdes der det er utbredt skogsdrift, har vi en noe høyere andel som benytter negativ side av skalaen.

SØRGER FOR NY SKOG

Etter at man har hogd skog i Norge, hvor ofte tror du at skogeieren sørger for at det kommer opp ny skog?



KOMMENTAR

Tilliten til at skogeierne alltid eller nesten alltid sørger for at det kommer opp ny skog, er fortsatt høy (67%). Andelen som ikke kan svare på spørsmålet er noe høyere nå enn i 2009.

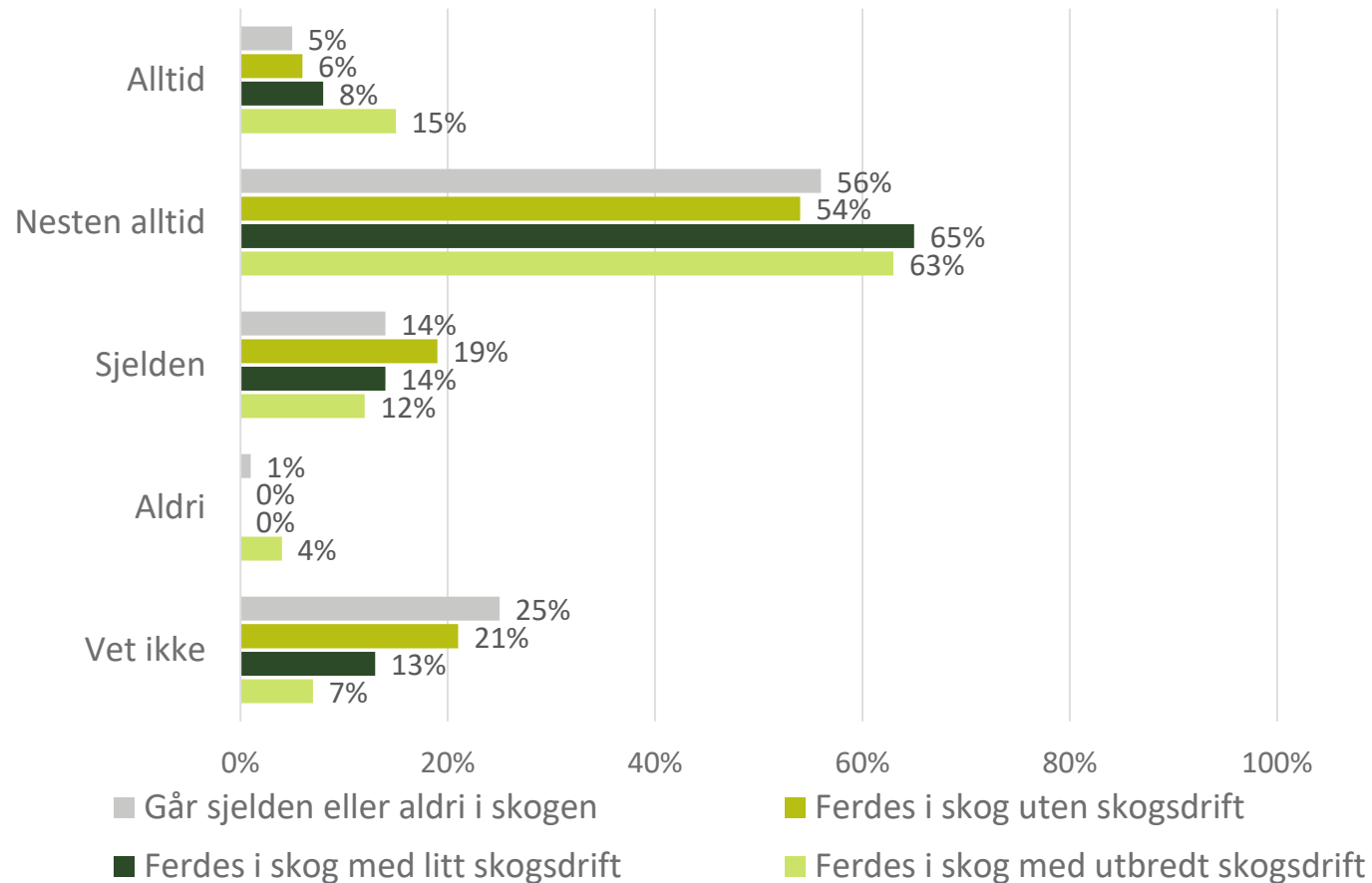
Det er særlig kvinner og de som ikke ferdes i skogen eller som ferdes i skog uten skogsdrift, som ikke vet (21-25%).

Og det er særlig unge personer (under 30 år) som svarer «sjelden».



SØRGER FOR NY SKOG

Etter at man har hogd skog i Norge, hvor ofte tror du at skogeieren sørger for at det kommer opp ny skog?

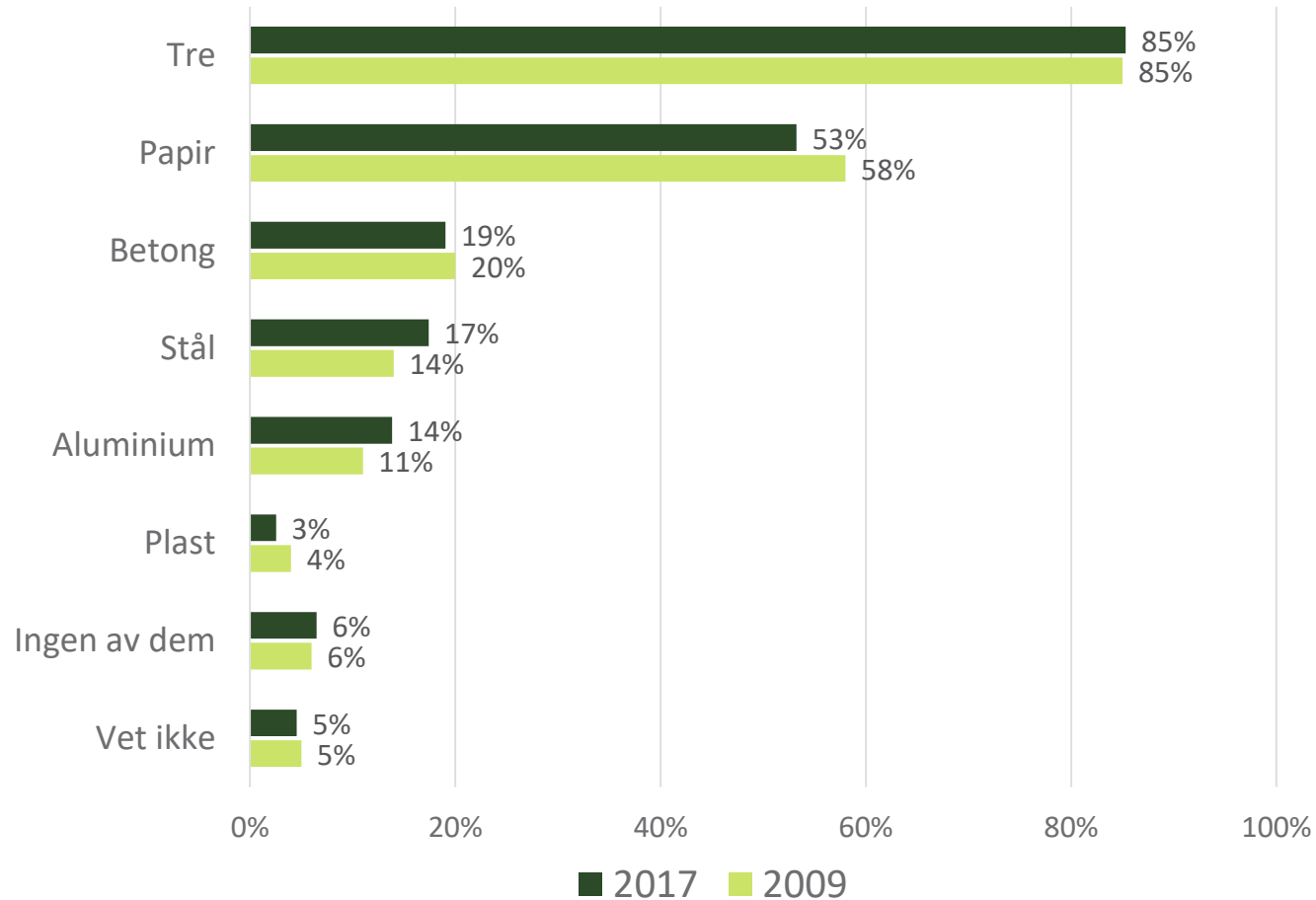


KOMMENTAR

De som ferdes i skog med skogsdrift, svarer oftere «alltid» eller «nesten alltid». Grunnen til lavere andeler for disse svarene innen de to andre undergruppene, er at de ikke vet hvordan det ligger an (21-25%).

MILJØVENNLIGE MATERIALER

Hvilke av følgende materialer betrakter du som miljøvennlige?



KOMMENTAR

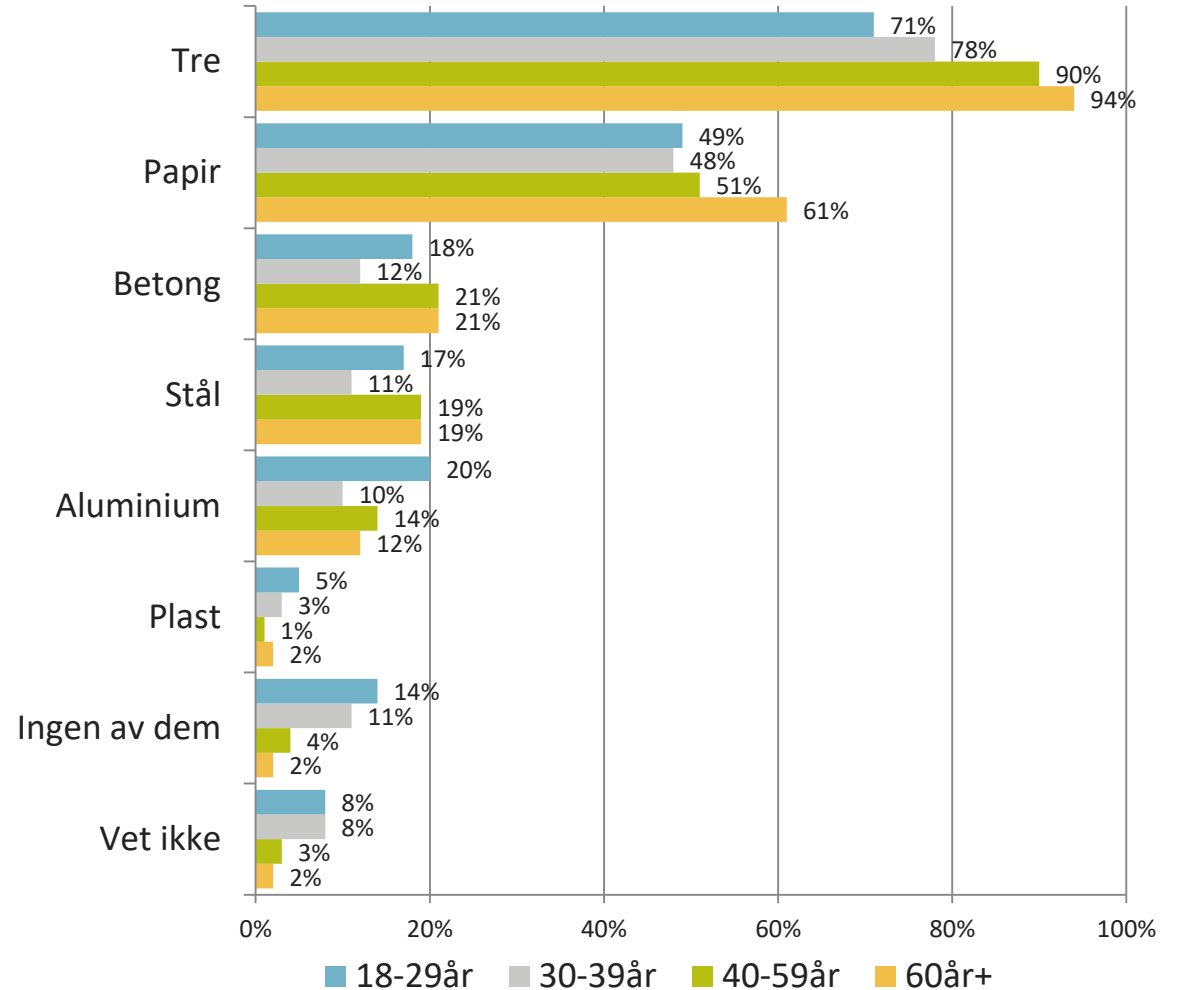
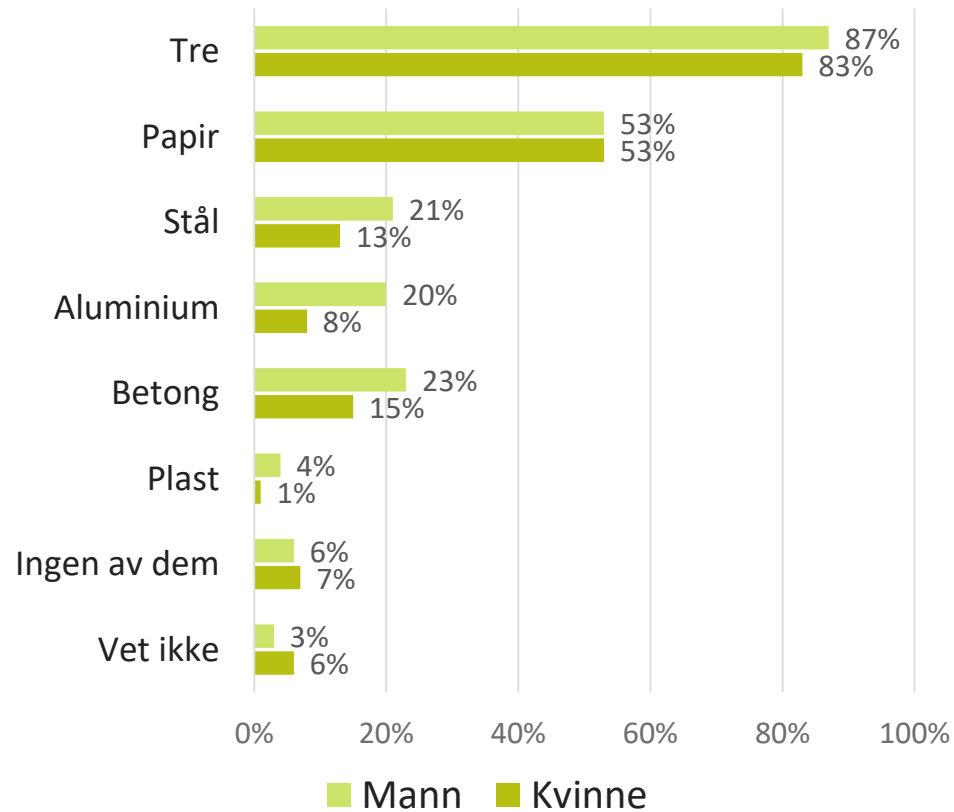
Tre blir ansett som miljøvennlig av flest (85%), mens papir er rangert på andre plass (53%).

Andre materialer som vi spør om, blir betydelig sjeldnere ansett som miljøvennlige.

Svarfordelingen ligner mye på hvordan man svarte i 2009, men med en noe lavere andel som nevner papir, enn den gang.

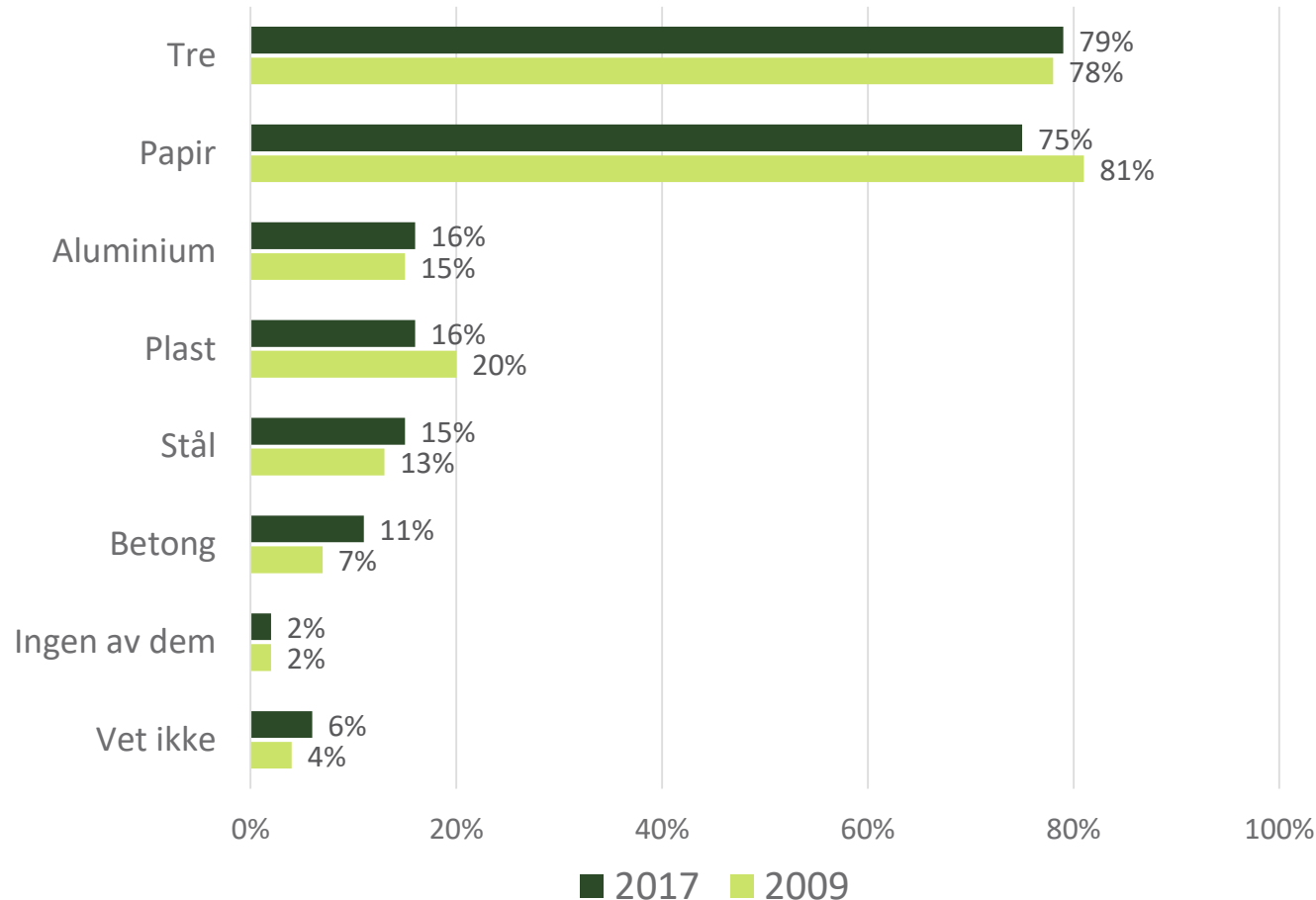
MILJØVENNLIGE MATERIALER

Hvilke av følgende materialer betrakter du som miljøvennlige?



MILJØVENNLIGE MATERIALER

Hvilke materialer mener du er laget av en fornybar ressurs?



KOMMENTAR

Tre og papir er nevnt av flest (hhv. 79% og 75%). Papir nevnes av litt færre nå enn i 2009.

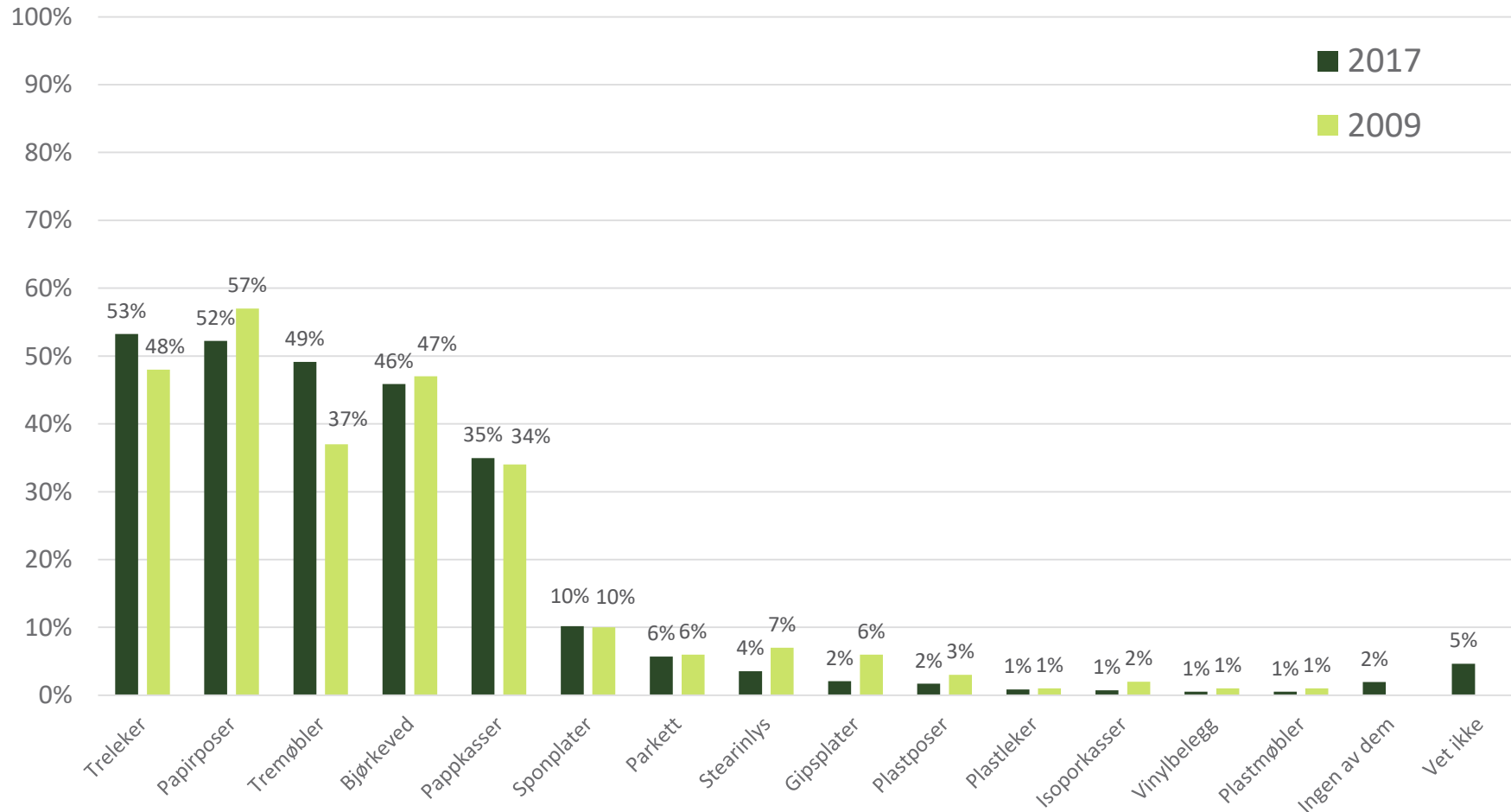
Selv om andre materialer nevnes betydelig sjeldnere, er det likevel en ikke ubetydelig andel på 11-16% for plast, betong og ulike typer metaller. Trolig tenkes det her på resirkulering og ikke fornybar ressurs.

Svarfordelingen ligner mye på hvordan man svarte i 2009.



MILJØVENNLIGE PRODUKTER

Hvilke produkter oppfatter du som mest miljøvennlige? (Her kunne man nevne inntil 3 produkter)



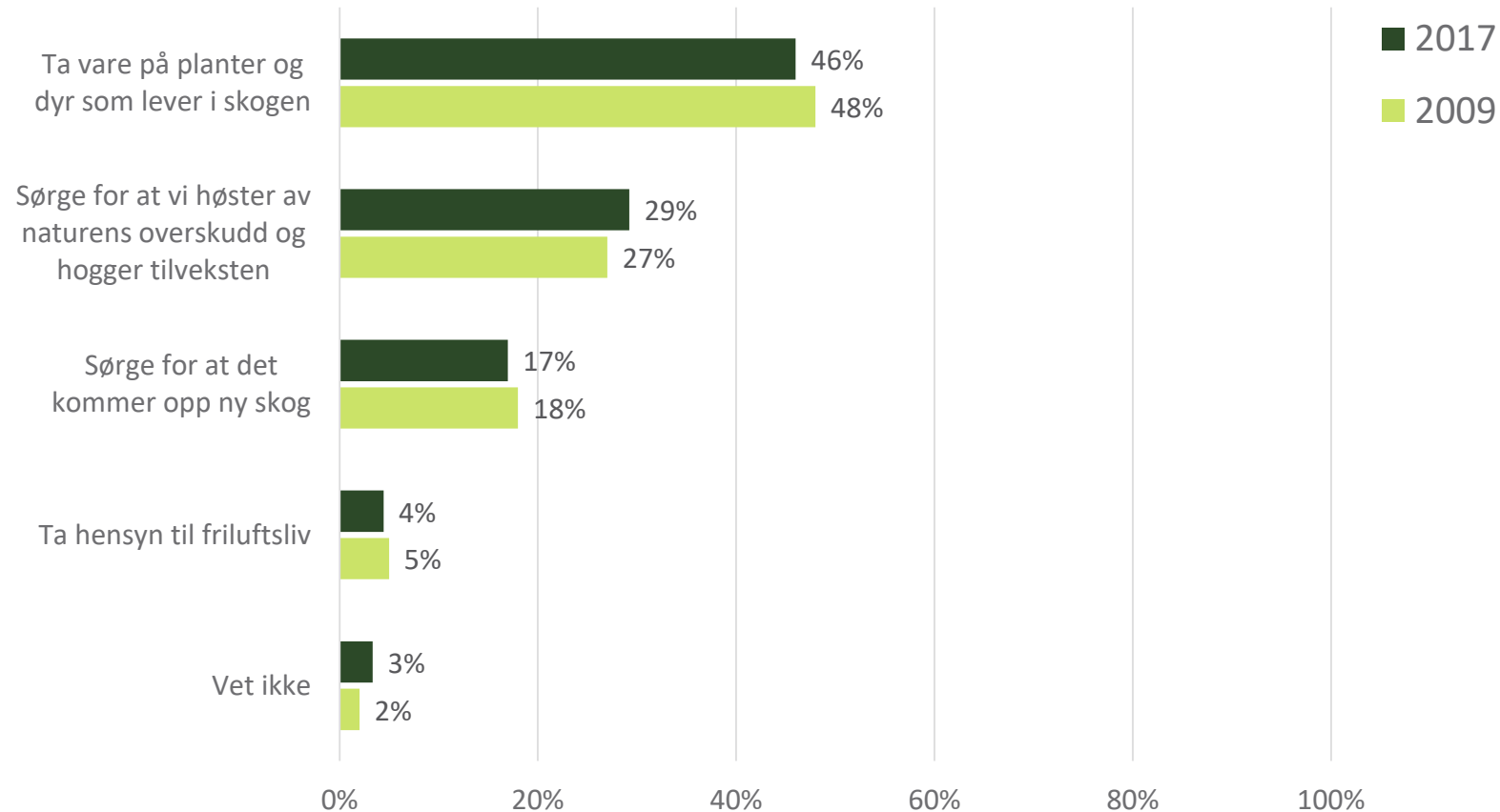
KOMMENTAR

Også når det gjelder ferdige produkter, er det tre og papir som er ansett som miljøvennlig av flest.

Papirposer ligger noe lavere enn i 2009, mens treleker og tremøbler ligger over nivået fra 2009.

VIKTIGE MILJØHENSYN

Hvilket av disse miljøhensynene vil du si er viktigst for deg?



KOMMENTAR

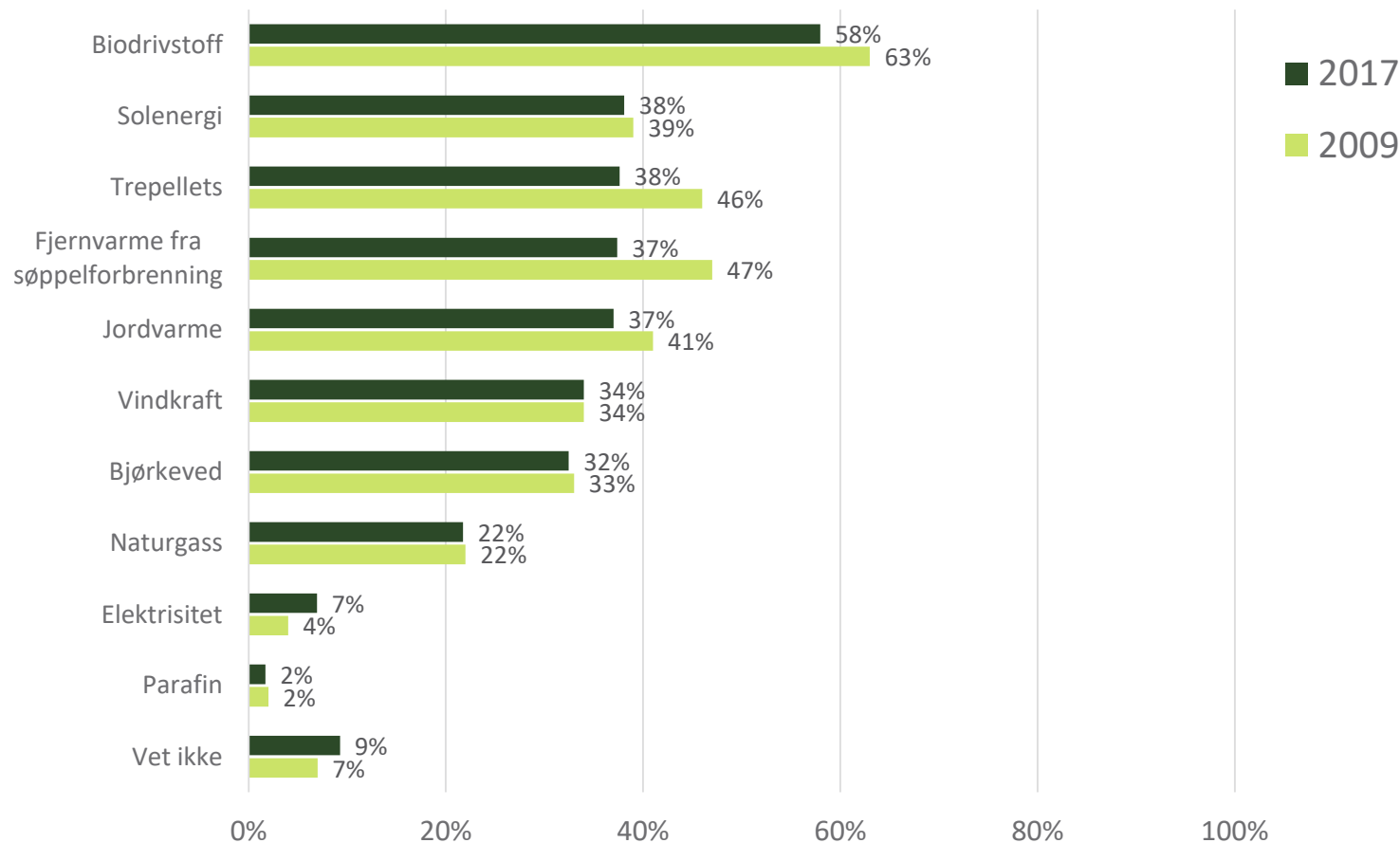
Lite har endret seg siden 2009. Fortsatt nevnes det å ta vare på planter og dyr av flest.

Kvinner og de under 40 år nevner dette oftere enn snittet.

Å sørge for at vi høster av naturens overskudd, nevnes over snittet ofte av de som er 40 år og eldre.

BIOENERGI

Hvilke av følgende energikilder mener du er bioenergi?

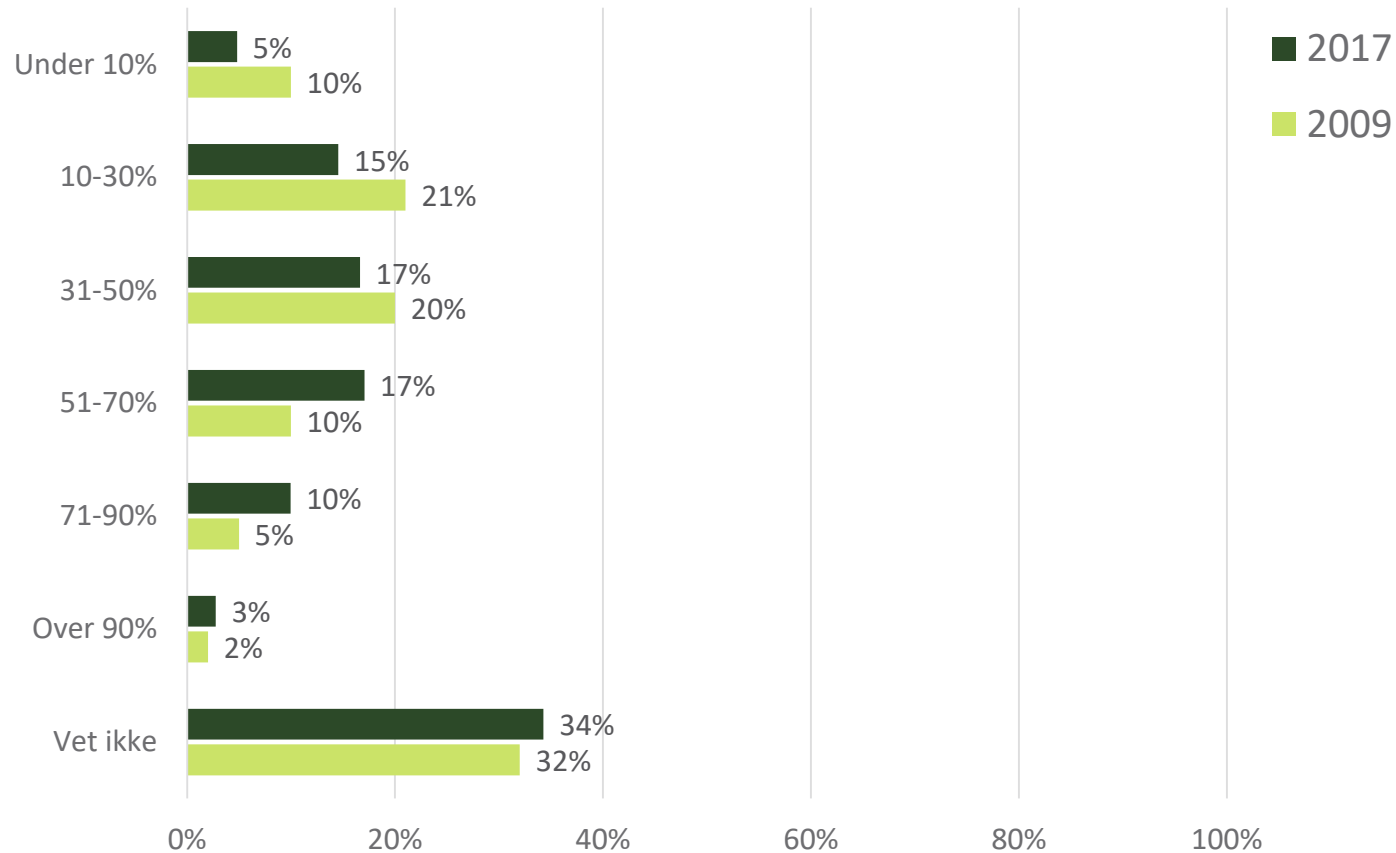


KOMMENTAR

Begrepet “bioenergi” blir oppfattet snevrere nå enn i 2009. Som vi ser, er det mange energikilder som nevnes av færre nå, enn den gang. Fjernvarme fra søppelforbrenning og trepellets nevnes av 8-10 prosentpoeng færre nå.

MILJØSERTIFISERING

Hvor stor del av norsk skogbruk tror du er miljøsertifisert?

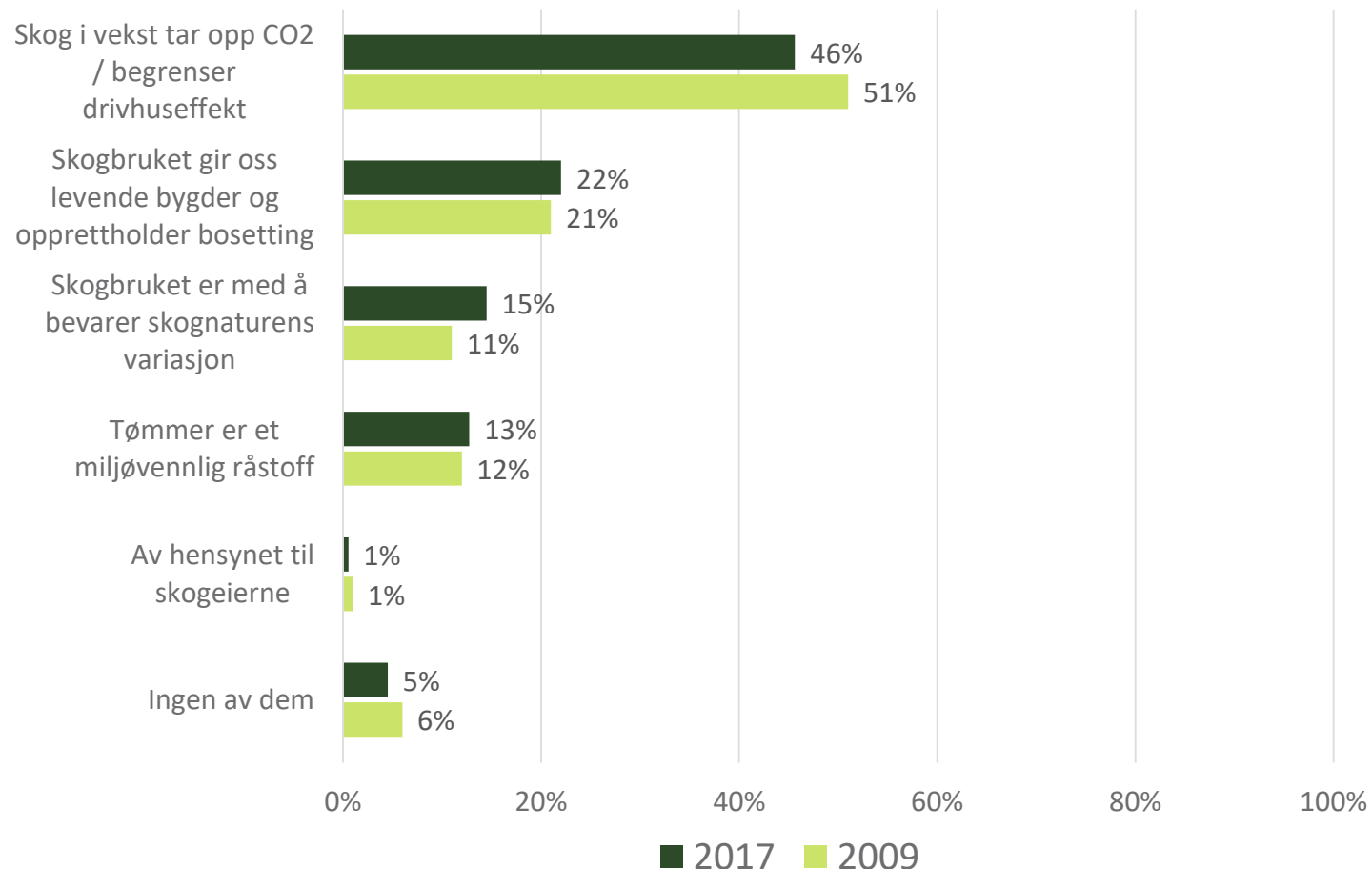


KOMMENTAR

Det er mange som ikke vet dette. Når vi studerer utviklingen fra 2009, ser vi at snittet har gått opp. I 2009 var det 17% som trodde over halvparten av norsk skogbruk var miljøsertifisert, mens det nå er en andel på 30% som tror det samme.

OPPRETTTHOLDE SKOGBRUKET PÅ DAGENS NIVÅ

Hvilken av disse grunnene mener du er den viktigste for at man skal kunne opprettholde skogbruket på dagens nivå?



KOMMENTAR

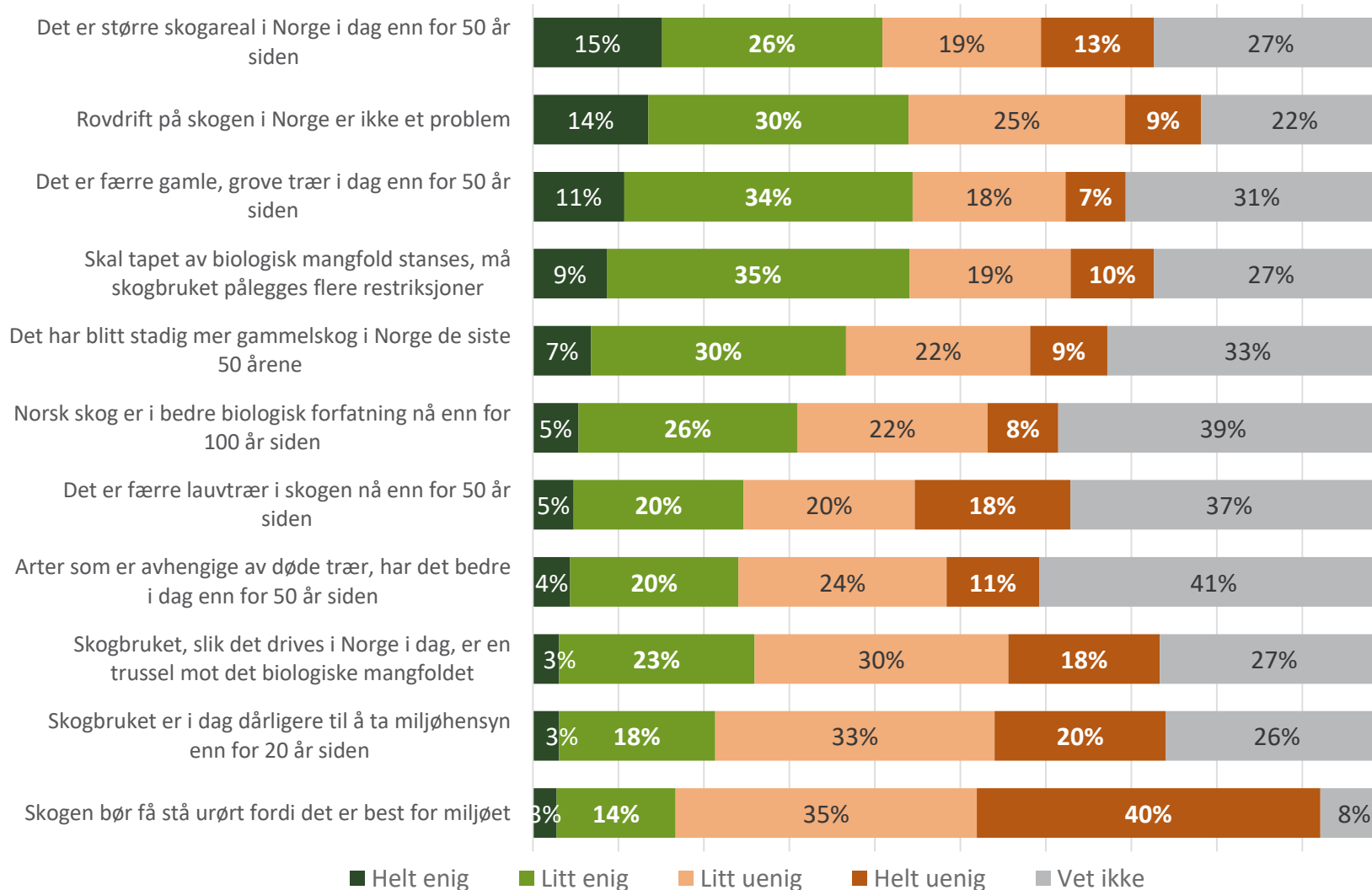
Her kunne man oppgi ett svar. At skog i vekst tar opp CO2, er ansett av flest å være den viktigste grunnen til å opprettholde skogbruket. Dette nevnes av mange innen alle undergrupper vi analyserer.

De som bor på landet nevner også forholdsvis ofte at skogbruket gir oss levende bygder (30%).



HOLDNINGER TIL SKOG OG MILJØ

Hvor enig eller uenig er du i de følgende påstandene? (sortert etter helt enig-andeler)



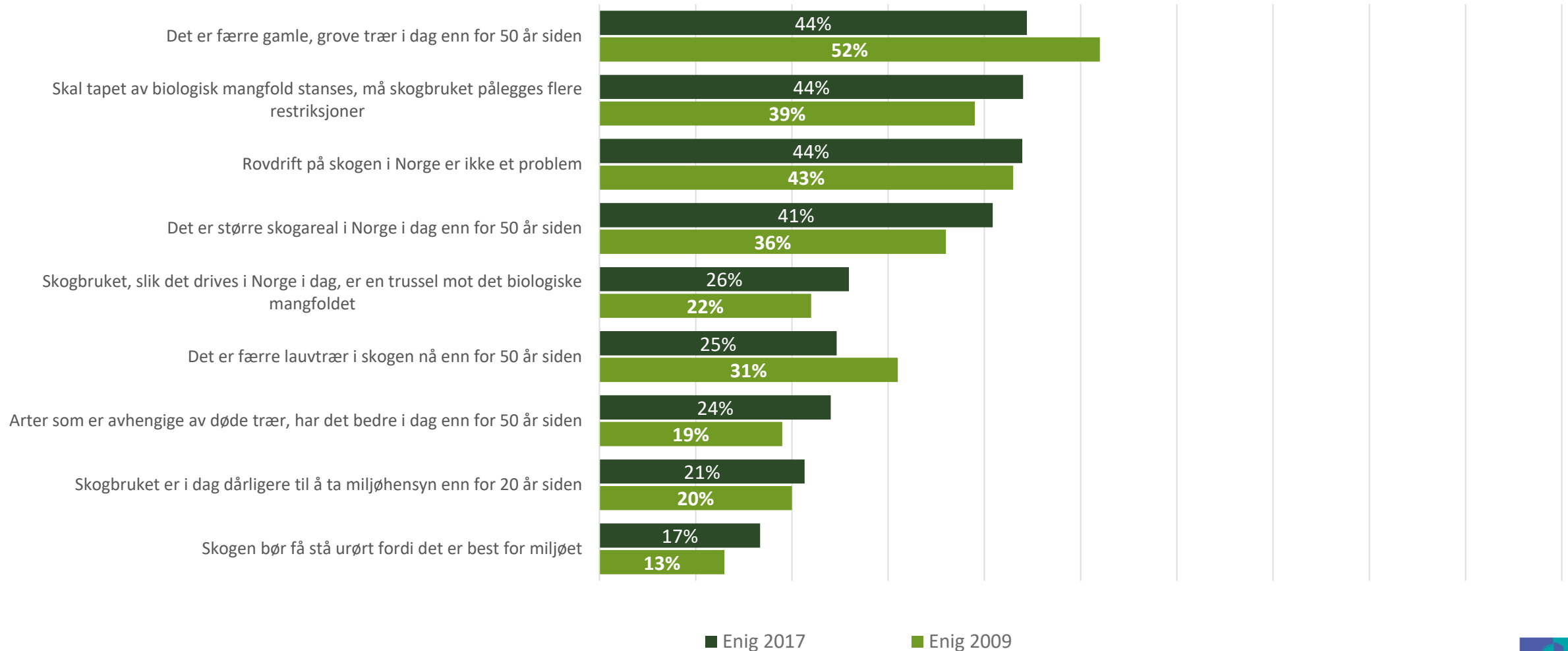
KOMMENTAR

- Befolkningen er mest uenig i (75%) at skogen bør stå urørt fordi det er best for miljøet. Dette har nesten alle en mening om og bare 17% er enig.
- Vi ser også at mange (53%) er uenig i at skogbruket er dårligere til å ta miljøhensyn enn for 20 år siden...
- Og 48% er uenig i at skogbruket er en trussel mot biologisk mangfold.
- Det er delte meninger om at rovdrift på skogen ikke er et problem. 34% tror det er et problem, mens 44% tror det ikke er et problem.
- Det er flere enige (44%) enn uenige (29%) til at man må legge flere restriksjoner på skogbruket for å stanse tap av biologisk mangfold
- De øvrige påstandene er det flere som ikke kan ta stilling til.



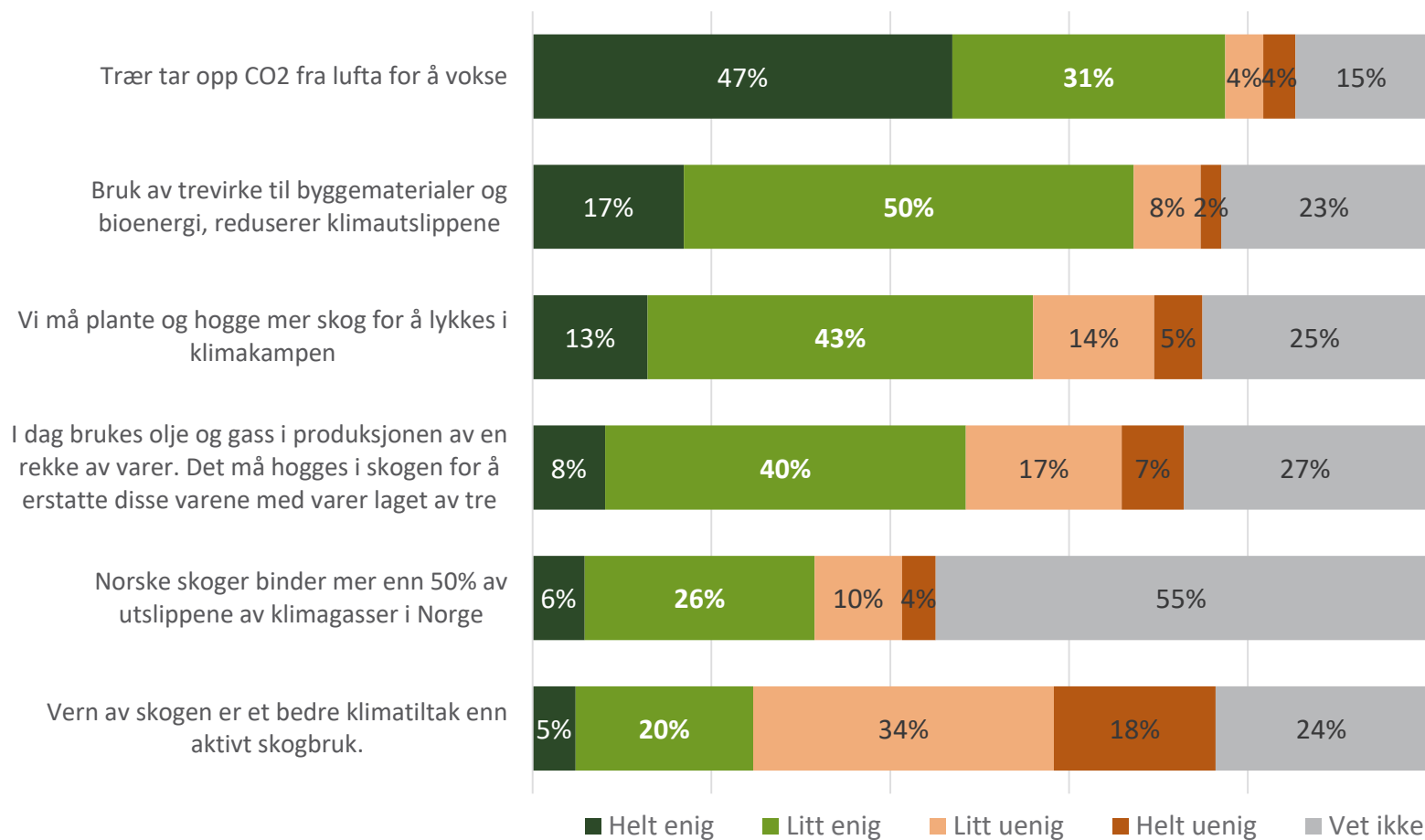
HOLDNINGER TIL SKOG OG MILJØ

Hvor enig eller uenig er du i de følgende påstandene? (Helt + delvis enig for faktorene som også ble målt i 2009)



HOLDNINGER TIL SKOG OG KLIMA

Hvor enig eller uenig er du i de følgende påstandene?



KOMMENTAR

Svarene på disse påstandene, viser at mange støtter skogbruket. Man er klar over skogens positive påvirkning av klimaet og vi ser også at betydelig flere er uenig enn enig i at vern av skogen er et bedre klimatiltak enn aktivt skogbruk.

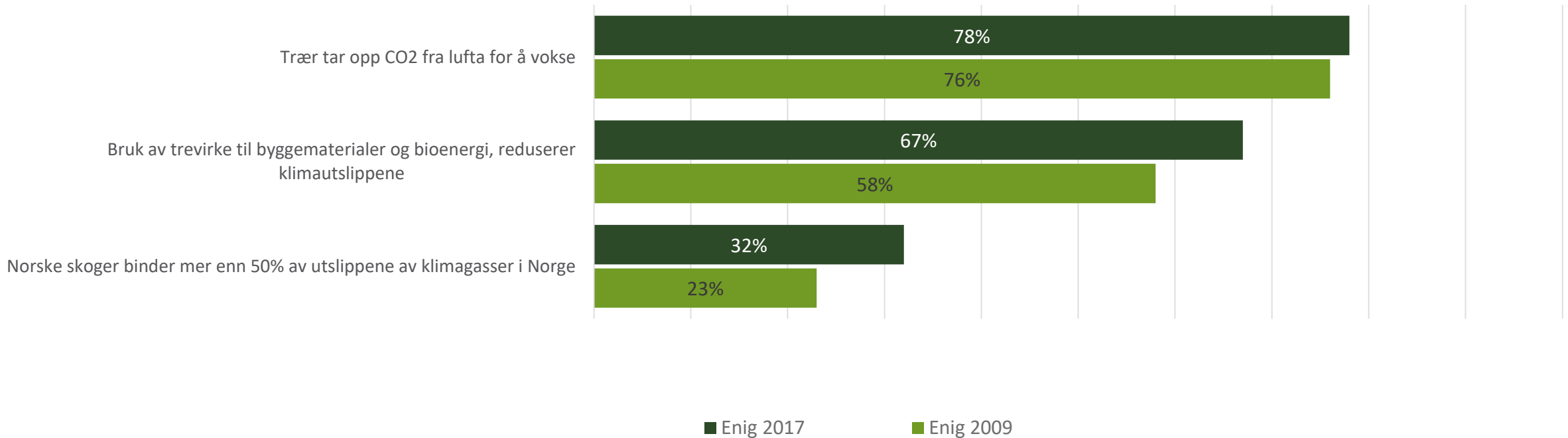
Bare 8% er uenig i at trær tar opp CO2 fra lufta for å vokse og enig-andelen utgjør hele 78%. Vi legger også merke til at de fleste enige, sier seg «helt enig».

Mange (67%) er også enige i at bruk av trevirke til byggematerialer og bioenergi, reduserer klimautslippene. Også her er det få uenige.



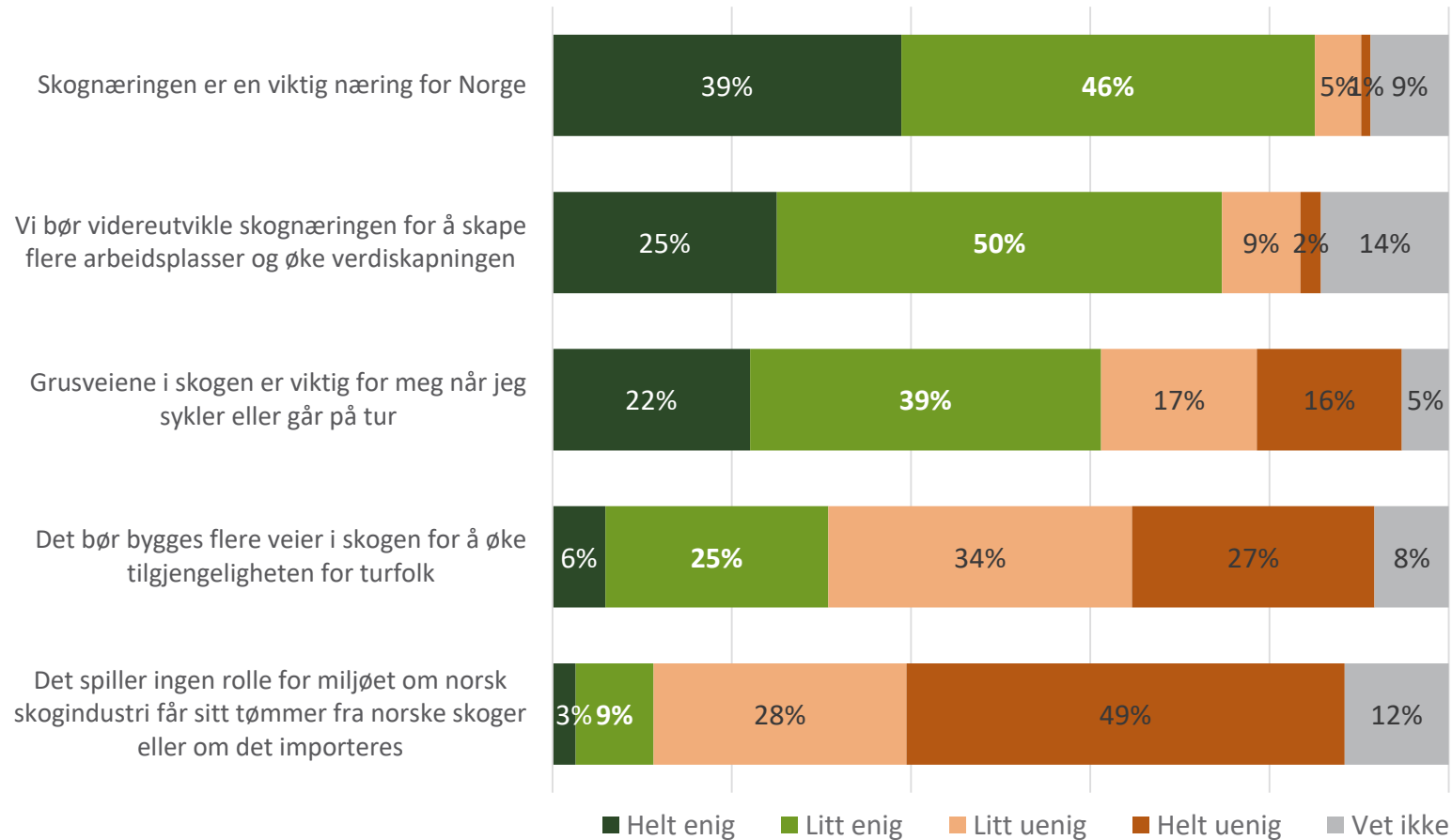
HOLDNINGER TIL SKOG OG KLIMA

Hvor enig eller uenig er du i de følgende påstandene? (Helt + delvis enig for faktorene som også ble målt i 2009)



HOLDNINGER TIL SKOG I FORBINDELSE MED VERDISKAPING OG FRILUFTSLIV

Hvor enig eller uenig er du i de følgende påstandene?



KOMMENTAR

Nesten alle mener at skognæringen er en viktig næring i Norge (85%) og det er også mange som mener næringen bør videreutvikles (75%)

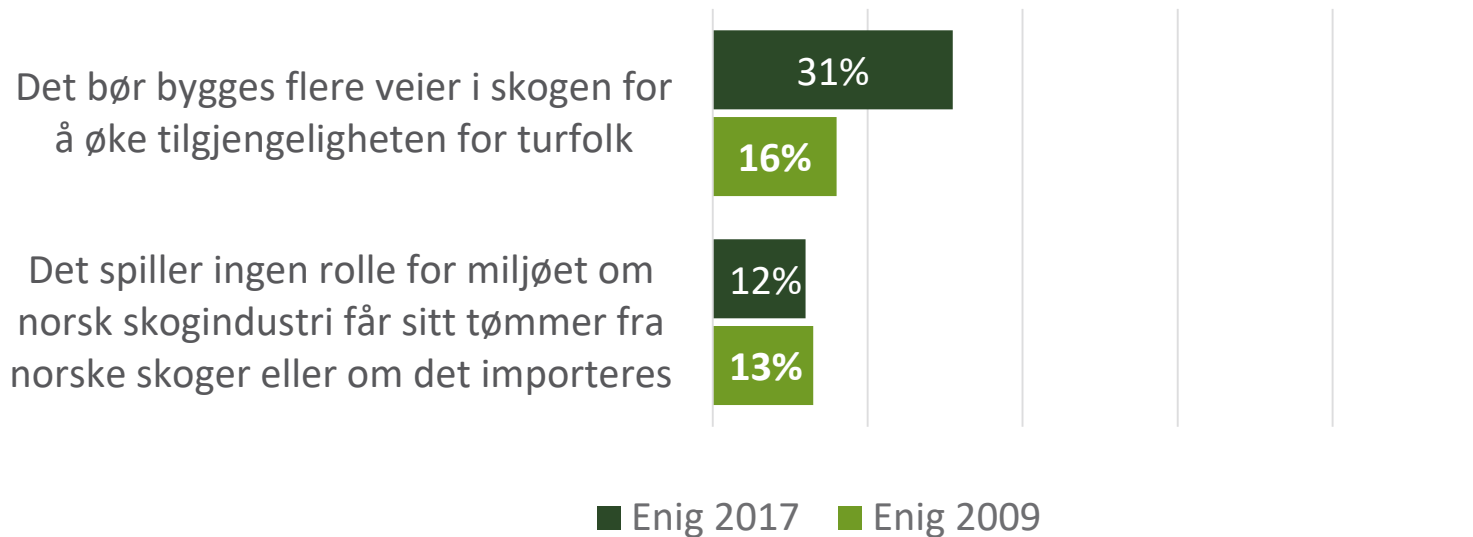
Vi ser også at hele 77% er uenige i at det ikke spiller noen roll for miljøet om norsk skogindustri får sitt tømmer fra norske skoger eller om det importeres.

Man er mindre opptatt av at det skal bygges flere veier i skogen for turfolk, selv om mange ser ut til å sette pris på å bruke de skogsveien som finnes i dag.



HOLDNINGER TIL SKOG I FORBINDELSE MED VERDISKAPING OG FRILUFTSLIV

Hvor enig eller uenig er du i de følgende påstandene?



KOMMENTAR

Vi har sett at man ikke er så opptatt av at det skal bygges flere veier i skogen for turfolk. Andelen enige (helt + delvis) har imidlertid økt noe siden 2009.

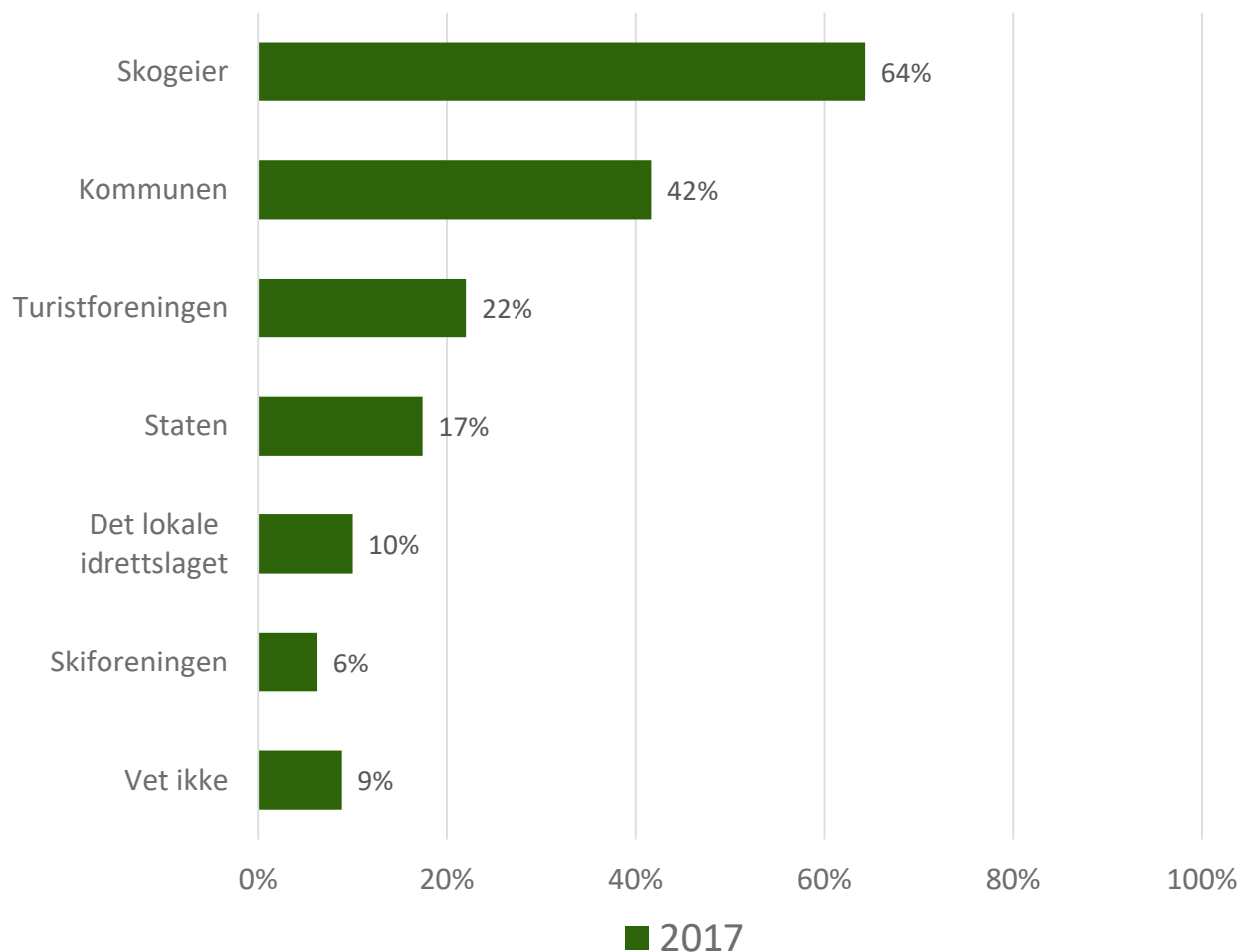
Nå som i 2009, er få enig i at det ikke spiller noen rolle om norsk skogindustri får sitt tømmer fra norske skoger eller om det importeres.



SKOGSVEIER

Hvem tror du har bygget grusveiene i skogen?

(Man kunne her avgi flere svar)



KOMMENTAR

Man tror stort sett at det er skogeier (64%) som har bygget grusveiene i skogen, men mange tror også at det er kommunen (42%).

I byer og tettsteder er det noe mer vanlig å anta at kommunen har bygget veiene (43-44%), enn hva som er tilfelle blant de som bor på landet (33%).

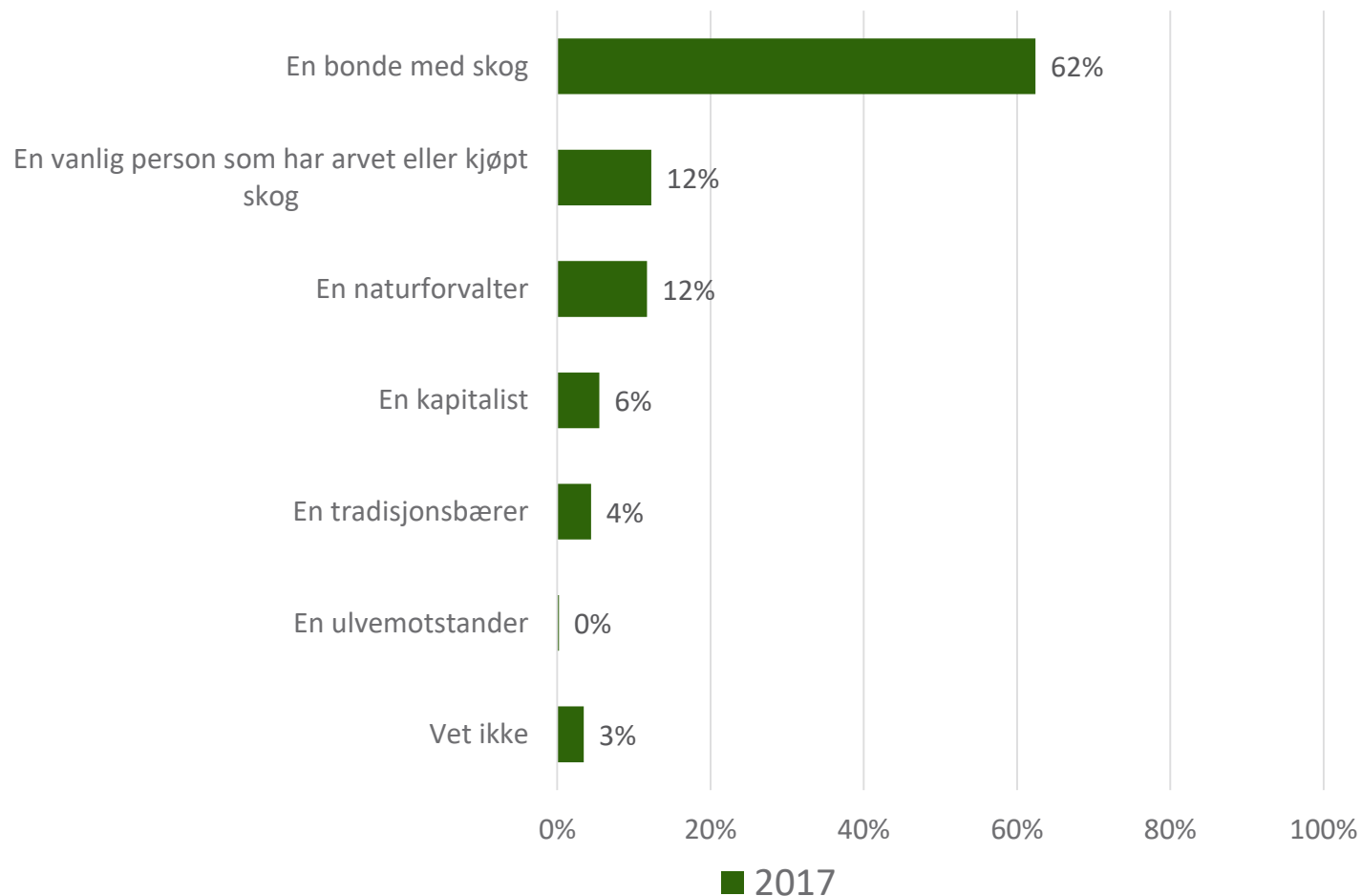
Staten nevnes noe oftere blant de som bor i tettsteder og på landet (20-21% mot 14-16% blant de som bor i byer)

Videre ser vi at turistforeningen nevnes oftest blant dem som bor i storby (27%).

Vi vil tro at måten man svarer på ut fra bosted, til dels viser oss hvordan dette faktisk er.

HOLDNINGER TIL SKOGEIERE

Hva forbinder du med en skogeier?



KOMMENTAR

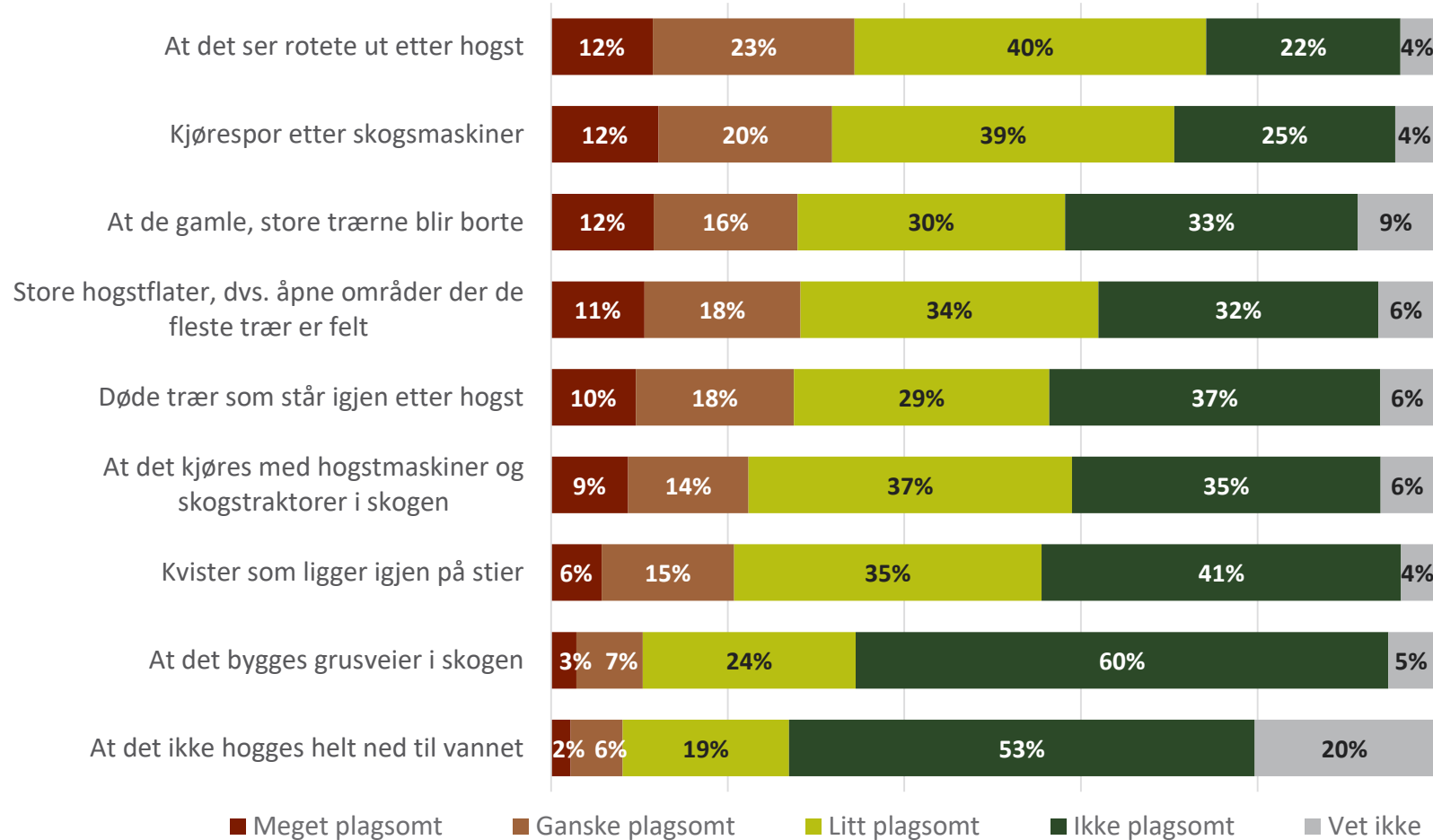
Det er stor enighet om at en skogeier er en bonde med skog.

Andelen som svarer dette er høyest blant dem som bor på landet (73%) og lavest blant dem som bor i storby (56%). Innen sistnevnte undergruppe er det en del som svarer «en naturforvalter» (15%) og «en vanlig person som har arvet eller kjøpt skog» (16%).



FORHOLD SKOGBRUKET FORÅRSAKER SOM KAN VÆRE PLAGSOMME

Nedenfor ser du en del forhold som skogbruket forårsaker.
Hvor plagsomt mener du at hvert av følgende forhold er?



KOMMENTAR

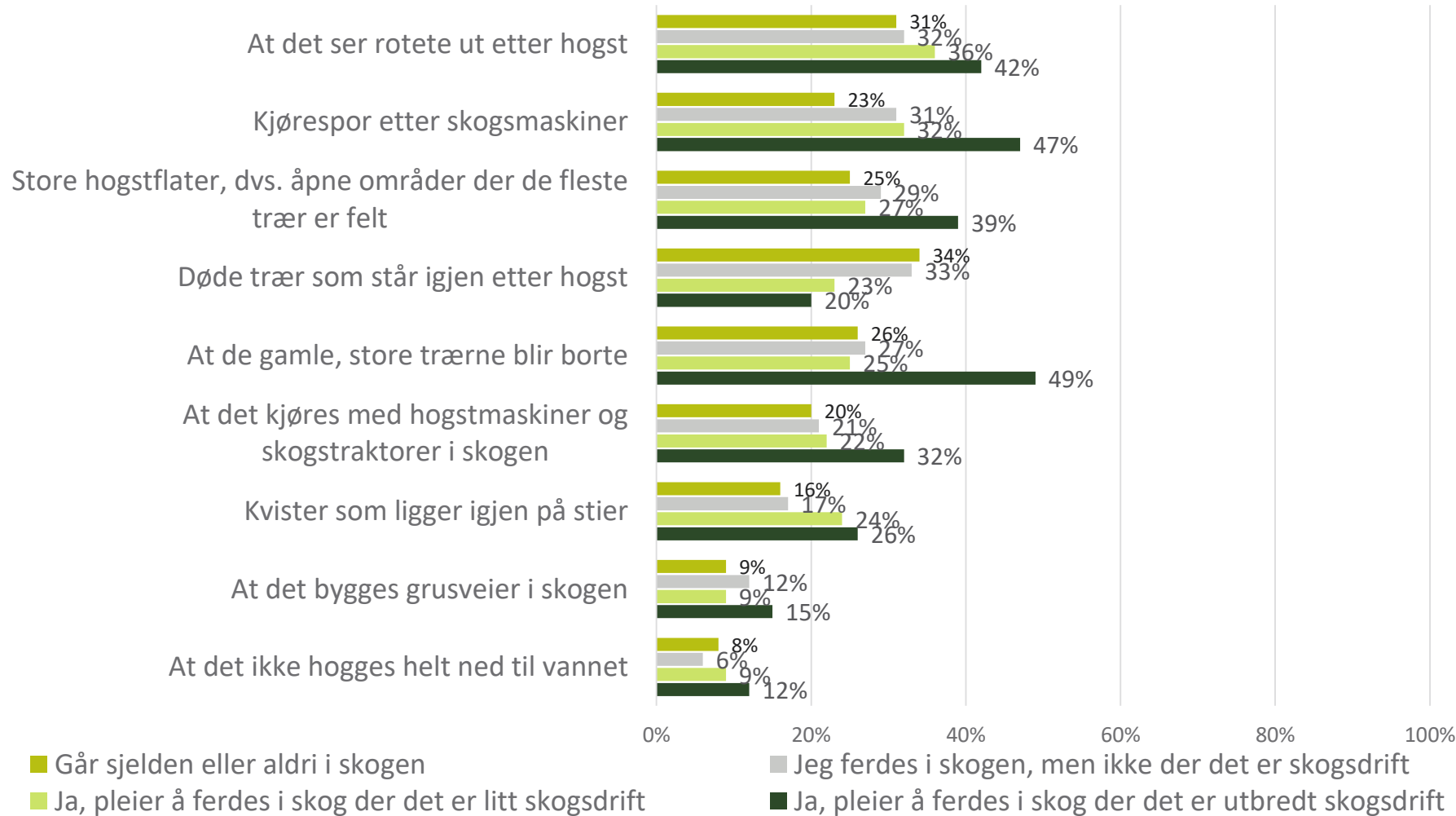
At det ser rotete ut etter hogst og at det er kjørespor etter skogsmaskiner, er de forhold som fleste mener er plagsomme (32-35% for meget + ganske plagsomt).

De fleste er likevel uenig i dette (62-64% litt eller ikke plagsomt).



FORHOLD SKOGBRUKET FORÅRSAKER SOM KAN VÆRE PLAGSOMME

Nedenfor ser du en del forhold som skogbruket forårsaker. Hvor plagsomt mener du at hvert av følgende forhold er?



KOMMENTAR

De som ferdes i skog der det er utbredt skogsdrift opplever disse forholdene som plagsomme i betydelig større grad enn andre. Særlig nevnes at gamle, store trær blir borte (49%), kjørespor etter skogsmaskiner (47%), at det ser rotete ut etter hogst (42%), samt åpne områder der de fleste trær er felt (39%).



Karen Lillebø

Senior Research Executive

✉ karen.lillebo@ipsos.com

☎ +47 950 37 900